

2024 Ürün Katalođu





Kale Kilit	1
Daf Kilit	9
Tursan Kilit	13
Volkan Kilit	17
Yale Kilit	19
Akfix Yapı Kimyasalları	25
Selsil Yapı Kimyasalları	33
İnterbond Yapı Kimyasalları	35
Sofuođlu Kapı Kolları	37
Yeniler Mentefe ve Ray Sistemleri	43
DHK Mobilya Aksesuarları	45
DHK Hırdavat Ürünleri	51
Made Plastik Ürünleri	69
Rtrmax El Aletleri	73







Silindirli Daire Kilitleri

Kodu	Cinsi	Silindir	Ölçü	
152R3500002	Standart Silindirli Daire Kilidi Rulmanlı - NİKEL	68 mm	35 mm	30
152R4000114	Standart Silindirli Daire Kilidi Rulmanlı Rozet Delikli - NİKEL	68 mm	40 mm	30
152R4500260	Standart Silindirli Daire Kilidi Rulmanlı Rozet Delikli - NİKEL	68 mm	45 mm	30
152RP4500002	Standart Silindirli Daire Kilidi Rulmanlı Rozet Delikli OVAL-KROM 18 mm Aynalı	68 mm	45 mm	30
152R4500264	Standart Silindirli Daire Kilidi Rulmanlı Rozet Delikli 3 Millî - NİKEL	68 mm	45 mm	30
152R4500267	Bilyalı Silindirli Daire Kilidi Rulmanlı Rozet Delikli 3 Millî (2000) - NİKEL	68 mm	45 mm	30



Silindirli Tirajlı Kilitler

Kodu	Cinsi	Silindir	Ölçü	
157A0000070	Silindirli Tirajlı Daire Kilidi - SİYAH	52 mm	14 cm	20
157A0000116	Silindirli Tirajlı Daire Kilidi - SİYAH (ECO)	52 mm	14 cm	20
157C0000100	Silindirli Tirajlı Daire Kilidi - SİYAH	52 mm	12 cm	20



Elektrikli Tirajlı Kilitler

Kodu	Cinsi	Silindir	Ölçü	
357M0000007	Elektrikli Kapı Otomat Kilidi Makaralı -SİYAH	52 mm	13 cm	15
357M0000008	Elektrikli Kapı Otomat Kilidi Makaralı -SİYAH	70 mm	13 cm	20
157EL000025	Elektrikli Tirajlı Kilit - SİYAH (SABİT SİLİNDİRLİ)	52 mm	14 cm	20
157EL000026	Elektrikli Tirajlı Kilit - SİYAH (SABİT SİLİNDİRLİ)	70 mm	14 cm	20



Oda Ve Banyo - Wc Gömme Kilitler

Kodu	Cinsi	Silindir	Ölçü	
151R3500002	Ekstra Gömme Kapı Kilidi Tek Anahtarlı Rulmanlı - NİKEL (Kare - Oval)	35 mm	40
1510000013	Gömme Kapı Kilidi Tek Anahtarlı - NİKEL (Adi Gömme)	40 mm	60
151R4000028	Ekstra Gömme Kapı Kilidi Tek Anahtarlı Rulmanlı Rozet Delikli - NİKEL (Kare - Oval)	40 mm	40
141R4500001	Ekstra Gömme Kapı Kilidi Tek Anahtarlı Rulmanlı Rozet Delikli OVAL-KROM	45 mm	40
169R3500002	Banyo-WC Kilidi - NİKEL (Kare - Oval)	35 mm	40
169R4000028	Banyo-WC Kilidi - NİKEL (Kare - Oval)	40 mm	40
149R4500001	Banyo-WC Kilidi Rozet Delikli - OVAL KROM	45 mm	40
17244000006	Union Gömme Takım Kilit SAĞ - SARI	44 mm	40
17244000019	Union Gömme Takım Kilit SOL - SARI	44 mm	40



Prazis Silindirli Emniyet Kilitleri

Kodu	Cinsi	Silindir	Ölçü	
156F000001	Kasa Prazis Silindirli Emniyet Kilidi (3 Anahtarlı) - KROM	PRAZİS TİP	45 mm	30
157F000002	Prazis Silindirli Emniyet Kilidi 2 Turlu (3 Anahtarlı) - NİKEL	PRAZİS TİP	35 mm	30
189F000005	Prazis Silindirli Emniyet Kilidi 3 Millî (3 Anahtarlı) - NİKEL	PRAZİS TİP	45 mm	30



Silindirli Emniyet Kilitleri

Kodu	Cinsi	Silindir	Ölçü	
1573500001	Standart Silindirli Emniyet Kilidi - NİKEL	62 mm	35 mm	30
1890000001	Standart Silindirli Emniyet Kilidi 3 Millî - NİKEL	68 mm	45 mm	30



Çelik Kapı Kilitleri

Kodu	Cinsi	Silindir	Ölçü	
256G000003	Multisistem Merkezi Çelik Kapı Kilidi Gizli Emniyet Kelepečli BNE+GMC Saten Rozetsiz	68 mm	63 mm	4
252R000019	Monoblok Çelik Kapı Kilidi - KROM (SN Saten Silindirli)	68 mm	60 mm	12
252R0000123	Monoblok Çelik Kapı Kilidi SNC68 Nikel (KUTUSUZ) Karşılıklı	60 mm	68 mm	12
252RAV00007	Monoblok Otomatik Kilitlemeli Çelik Kapı Kilidi - KROM (SM Saten Silindirli)	68 mm	60 mm	12
25700000005	Plus Çelik Kapı Emniyet Kilidi - KROM (GM Saten Silindirli)	68 mm	60 mm	12
25700000097	Plus Çelik Kapı Emniyet Kilidi GMC68mm Nikel (KUTUSUZ) Karşılıklı	60 mm	68 mm	12
262R0000004	Monoblok Champion Kancalı Çelik Kapı Kilidi - KROM (SN Saten Silindirli)	68 mm	60 mm	12
26700000008	Plus Champion Kancalı Çelik Kapı Emniyet Kilidi - KROM (GM Saten Silindirli)	68 mm	60 mm	12
292R0000001	Yeni Nesil Champion Kancalı Monoblok Çelik Kapı Kilidi (SN Saten Silindirli)	68 mm	60 mm	12
29700000001	Yeni Nesil Champion Kancalı Plus Çelik Kapı Emniyet Kilidi (GM Saten Silindirli)	68 mm	60 mm	12



Pvc Doğrama Kapı Kilitleri

Kodu	Cinsi	Silindir	Ölçü	
266P3500001	PVC Doğrama İçin İç Oda Kapı Kilidi Dar Tip - KROM	----	35 mm	40
153P3500001	PVC Doğrama İçin Silindirli Kapı Kilidi - KROM	SİLİNDİRSİZ	35 mm	30
269P3500001	PVC Doğrama İçin Banyo - WC Kilidi - KROM	----	35 mm	40

Alüminyum Doğrama Kapı Kilitleri



Kodu	Cinsi	Silindir	Ölçü	
1532000002	Standart Silindirli Daire Kiliti Dar Tip - NİKEL	62 mm	20 mm	30
15325000002	Standart Silindirli Daire Kiliti Dar Tip - NİKEL	62 mm	25 mm	30
15520000002	Standart Silindirli Daire Kiliti Makaralı - NİKEL	62 mm	20 mm	30
15525000002	Standart Silindirli Daire Kiliti Makaralı - NİKEL	62 mm	25 mm	30
20120000002	Standart Silindirli Sürme Kapı Kiliti - NİKEL	62 mm	20 mm	30
20140000002	Standart Silindirli Sürme Kapı Kiliti - NİKEL	62 mm	40 mm	30
201F0000005	Sürme Kapı Kiliti Prazis Silindirli (3 Anahtarlı) - NİKEL	PRAZİS TİP	20 mm	30
15330000004	Alüminyum Doğrama İçin Silindirli Kapı Kiliti - KROM (Gövde)	SİLİNDİRSİZ	30 mm	30
15335000001	Alüminyum Doğrama İçin Silindirli Kapı Kiliti - KROM (Gövde)	SİLİNDİRSİZ	35 mm	30
15435000006	Standart Silindirli Daire Kiliti Makaralı - NİKEL (Gövde)	SİLİNDİRSİZ	35 mm	30
15440000006	Standart Silindirli Daire Kiliti Makaralı - NİKEL (Gövde)	SİLİNDİRSİZ	40 mm	30
15320000013	Silindirli Daire Kiliti Dar Tip - NİKEL (Gövde)	SİLİNDİRSİZ	20 mm	30
15325000011	Silindirli Daire Kiliti Dar Tip - NİKEL (Gövde)	SİLİNDİRSİZ	25 mm	30
15520000004	Silindirli Daire Kiliti Makaralı - NİKEL (Gövde)	SİLİNDİRSİZ	20 mm	30
15525000004	Silindirli Daire Kiliti Makaralı - NİKEL (Gövde)	SİLİNDİRSİZ	25 mm	30
155B0000002	Makaralı Çarpma - NİKEL	35 mm	30

Silindirler



Kodu	Cinsi	Silindir	Ölçü	
164GRC00040	Standart Yarım Silindir Çelik Pimli - NİKEL	05 + 10 + 26	41 mm	24
164GNC00005	Standart Silindir Çelik Pimli - NİKEL	26 + 10 + 26	62 mm	24
164GNC00129	Standart Silindir Çelik Pimli - NİKEL	26 + 10 + 32	68 mm	24
164GNC00028	Standart Silindir Çelik Pimli - NİKEL	26 + 10 + 40	76 mm	24
164GNC00123	Standart Silindir Çelik Pimli - NİKEL	33 + 10 + 40	83 mm	24
164GNC00088	Standart Silindir Çelik Pimli - NİKEL	35 + 10 + 45	90 mm	24
164SNC00005	Sistem Silindir Çelik Pimli - NİKEL	26 + 10 + 32	68 mm	24
164BNE00006	Bilyalı Silindir Çelik Pimli - NİKEL	26 + 10 + 32	68 mm	12

Topuzlu Silindirler



Kodu	Cinsi	Silindir	Ölçü	
164M0000003	Standart Yarım Mandallı Silindir Çelik Pimli - NİKEL	05 + 10 + 26	41 mm	12
164GMC00006	Standart Mandallı Silindir Çelik Pimli - NİKEL	26 + 10 + 32	68 mm	12
164SMC00126	Sistem Mandallı Silindir Çelik Pimli - NİKEL	26 + 10 + 32	68 mm	12
164BME00007	Bilyalı Mandallı Silindir Çelik Pimli - NİKEL	26 + 10 + 32	68 mm	12
164BME00060	Bilyalı Mandallı Silindir Çelik Pimli - NİKEL	35 + 10 + 45	90 mm	12

Tüpten Şifreli Silindirler



Kodu	Cinsi	Silindir	Ölçü	
164CEC00004	Tüpten Şifreli Silindir - NİKEL (5 Anahtarlı)	26 + 10 + 32	68 mm	6
164CEC00005	Tüpten Şifreli Mandallı Silindir - NİKEL (5 Anahtarlı)	26 + 10 + 32	68 mm	6



Yüksek Güvenlikli Silindirler

Kodu	Cinsi	Silindir	Ölçü	
164YGSSE0003	Yüksek Güvenlikli Sistem Silindir Emniyet Kartlı - SATEN	26 + 10 + 32	68 mm	12

Tuzaklı Silindirler

Kodu	Cinsi	Silindir	Ölçü	
164KTBS0004	Tuzaklı Sistem Çelik Pimli Silindir - NİKEL	26 + 10 + 32	68 mm	12
164KTBSM0004	Tuzaklı Sistem Çelik Pimli Mandal Topuzlu Silindir - NİKEL	26 + 10 + 32	68 mm	12



Çelik Takviyeli Silindirler

Kodu	Cinsi	Silindir	Ölçü	
164DBNE0032	Çelik Takviyeli Bilyalı Silindir - NİKEL	26 + 10 + 32	68 mm	12



Set Silindirler (Blister Ambalajlı)

Kodu	Cinsi	Silindir	Ölçü	
26400000006	Tuzaklı Sistem (KTBS+KTBSM) Silindirler - İkili Pas Sistem BLİSTERLİ - NİKEL	26 + 10 + 32	68 mm	12
26400000007	Sistem (SN+SM) Silindirler - İkili Pas Sistem BLİSTERLİ - NİKEL	26 + 10 + 32	68 mm	12



Motorlu Otomat - Kale & Arco

Kodu	Cinsi	
KD-050/30-400	Motorlu Otomat + Kumanda + Damla Anahtar + Trafo Set	4
KD-050/30-401	Kale Motorlu Otomat Kumandasız
KD-050/30-403	Kale Motorlu Otomat Trafosuz



KD 050 / 10-800

Geçiş Kontrol Üniteleri - Kale & Arco

Kodu	Cinsi	
KD-050/10-800	Kale Geçiş Kontrol Ünitesi Şifreli & Kartlı	40
KD-050/10-105	Kale Geçiş Kontrol Ünitesi Kodlayıcı Cihazı	1



Asma Kilitler - Gri Döküm - Kale & Arco

Kodu	Cinsi	Ölçü	
KD-001/10-125	Kale Asma Kilit Döküm Gri	25 mm	360
KD-001/10-130	Kale Asma Kilit Döküm Gri	32 mm	240
KD-001/10-140	Kale Asma Kilit Döküm Gri	38 mm	120
KD-001/10-150	Kale Asma Kilit Döküm Gri	50 mm	72
KD-001/10-160	Kale Asma Kilit Döküm Gri	63 mm	48



Asma Kilitler - Sarı Pirinç - Kale & Arco

Kodu	Cinsi	Ölçü	
KD-001/10-225	Kale Asma Kilit Döküm Sarı Pirinç	25 mm	360
KD-001/10-230	Kale Asma Kilit Döküm Sarı Pirinç	32 mm	240
KD-001/10-240	Kale Asma Kilit Döküm Sarı Pirinç	38 mm	120
KD-001/10-250	Kale Asma Kilit Döküm Sarı Pirinç	50 mm	72
KD-001/10-260	Kale Asma Kilit Döküm Sarı Pirinç	63 mm	48



Kapı Hidrolikleri - Kale & Arco

Kodu	Cinsi	Ölçü	
KD-002/50-330	Kapı Hidroliği Gümüş (3 numara)	40-65	10
KD-002/50-400	Kapı Hidroliği Gümüş - Güç Ayarlı (2-5 numara)	25-120	10
KD-002/50-440	Kapı Hidroliği Gümüş (4 numara)	60-85	10
KD-002/50-550	Kapı Hidroliği Gümüş (5 numara)	80-120	10



Kale Kapı Hidroliği Paslanmaz Raylı

Kodu	Cinsi	Ölçü	
KD-002/40-440	Raylı 4 Numara		10
KD-002/50-630	Raylı 3 Numara		10



Kale Gömme Kapı Hidroliği Raylı

Kodu	Cinsi	Ölçü	
KD-002/70-330	Gömme Kapı Hidroliği		10



Elektrikli Kapı Karşılıkları (Bas - Aç) Kale & Arco

Kodu	Cinsi	
KD012/30-211	Kale Elektrikli Kapı Karşılığı Standart 211Yeni	30
KD012/10-211	Kale Elektrikli Kapı Karşılığı Standart 211	30
KD012/20-222	Kale Elektrikli Kapı Karşılığı Mandallı Ayarlı	30
KD012/20-125	Kale Elektrikli Kapı Karşılığı Monoblok Tipi	30
KD012/30-222	Kale Elektrikli Kapı Karşılığı Mandallı Ayarlı Yeni	30



Panik Barlar - Kale & Arco

Kodu	Cinsi	
KD-040/30-250	Panik Bar Standart	10
KD-040/30-250 B	Panik Bar Standart (Barelsiz)	10
KD-040/30-270	Panik Bar Çift Kanat Set	4
KD-040/30-270 B	Panik Bar Çift Kanat Set (Barelsiz)	4
KD-040/30-290 B	Panik Bar Tek Kanat Set (Barelsiz) Eko	10
KD-040/30-291	Panik Bar Kolu Kilitlenebilir Panik Bar Kol	24
KD-040/30-280 B	Kale Panik Bar Standart (Barelsiz)	10
KD-040/30-295	Kale Panik Bar Kolu (Yeni Serisi Barelli Gri)	10



Topuzlu Kilitler - Ez-set - Kale & Arco

Kodu	Cinsi	
KD-040/35-300	Topuzlu Kilit / Mat Saten Banyo & Wc Tipi (İçeriden Butonlu, Dışarıdan Fonksiyonsuz) 60-70mm Ayarlanabilir.	30
KD-040/35-301	Topuzlu Kilit / Saten Sarı Banyo & Wc Tipi (İçeriden Butonlu, Dışarıdan Fonksiyonsuz) 60-70mm Ayarlanabilir.	30
KD-040/35-320	Topuzlu Kilit / Mat Saten Giriş Tipi (Dışarıdan Anahtarlı, İçeriden Butonlu) 60-70mm Ayarlanabilir.	30
KD-040/35-321	Topuzlu Kilit / Saten Sarı Giriş Tipi (Dışarıdan Anahtarlı, İçeriden Butonlu) 60-70mm Ayarlanabilir.	30




Cam Kapı Kilitleri - Kale & Arco

Kodu	Cinsi	
KD-070/20-123	Köşe Kilidi+ Silindir + Karşılık Seti	12
KD-070/20-124	Cam Kapı Kilidi Tek Kanat (Kasa Monteli Karşılık)	12
KD-070/20-125	Cam Kapı Kilidi Çift Kanat (Cam Kapı Monteli Karşılık)	12



DAF KİLİT
Kilit ve Kilit Kolları





DAF KİLİT[®]

Kilit ve Kilit Kolları



Çelik Kapı Kilitleri

Kodu	Cinsi	Silindir	Ölçü	
570.63 - 14 M	Multisistem Merkezi Çelik Kapı Kilidi (Osmanlı Serisi)	68 mm	63 mm	4
571.60 - R3M-3	Monoblok Çelik Kapı Alt Kilidi - KROM (SN Saten Silindirli) (Erciyes Serisi)	68 mm	60 mm	12
572.60 - 3M	Monoblok Plus Çelik Kapı Üst Emniyet Kilidi - KROM (GM Saten Silindirli) (Erciyes Serisi)	68 mm	60 mm	12
571.60 - R2K-3	Champion Çelik Kapı Alt Kilidi - KROM (SN Saten Silindirli) Kancalı (Erciyes Serisi)	68 mm	60 mm	12
572.60 - 2K	Plus Champion Çelik Kapı Üst Emniyet Kilidi - KROM (GM Saten Silindirli) Kancalı (Erciyes Serisi)	68 mm	60 mm	12



Prazis - Silindirli Emniyet Kilitleri

Kodu	Cinsi	Silindir	Ölçü	
535.45 - 3M2T3	Fiam Emniyet Kilidi 3 Millî (3 Anahtarlı) - SATEN	MİLLİ	45 mm	30
515.45 - 3M	Standart Silindirli Emniyet Kilidi 3 Millî - SATEN (Cerman Barelli)	MİLLİ	45 mm	30
535.35 - 2T3	Fiam Emniyet Kilidi 2 Turlu (3 Anahtarlı) - SATEN	SÜRGÜLÜ	35 mm	30
515.35	Standart Silindirli Emniyet Kilidi - SATEN (Cerman Barelli)	SÜRGÜLÜ	35 mm	30



Alüminyum Doğrama Kapı Kilitleri - Panik Bar

Kodu	Cinsi	Silindir	Ölçü	
512.00	Makaralı Çarpma Kilit SATEN	30
512.20 - CR	Cerman Silindirli Makaralı Daire Kilidi NİKEL	62 mm	20 mm	30
512.25 - CR	Cerman Silindirli Makaralı Daire Kilidi NİKEL	62 mm	25 mm	30
511.20 - CR	Cerman Silindirli Dar Tip Daire Kilidi NİKEL	62 mm	20 mm	30
511.25 - CR	Cerman Silindirli Dar Tip Daire Kilidi NİKEL	62 mm	25 mm	30

Eko Serisi Kilitler

Kodu	Cinsi	Silindir	Ölçü	
521.35 ST	Ekstra Gömme Kilit Açık Kasa SATEN	35 mm	40
521.35 ST 0	Ekstra Gömme Kilit Açık Kasa OVAL AYNA SATEN	35 mm	40
521.40 ST	Ekstra Gömme Kilit Açık Kasa SATEN	40 mm	40
521.40 ST 0	Ekstra Gömme Kilit Açık Kasa OVAL AYNA SATEN	40 mm	40
522.35 ST	Ekstra Banyo - WC Kilit Açık Kasa SATEN	35 mm	40
522.35 ST 0	Ekstra Banyo - WC Kilit Açık Kasa OVAL AYNA SATEN	35 mm	40
522.40 ST	Ekstra Banyo - WC Kilit Açık Kasa SATEN	40 mm	40
522.40 ST 0	Ekstra Banyo - WC Kilit Açık Kasa OVAL AYNA SATEN	40 mm	40
511.35	Standart Silindirli Kilit Açık Kasa SATEN	68 mm	35 mm	30
511.40	Standart Silindirli Kilit Açık Kasa SATEN	68 mm	40 mm	30



Panik Bar

Kodu	Cinsi	Silindir	Ölçü	
550.00	Panik Bar Kilidi	6
551.00	Panik Bar Kilidi Eko	12


Silindirli Daire Kilitleri

Kodu	Cinsi	Silindir	Ölçü	
510.35 - RST	Standart Silindirli Daire Kilidi Rulmanlı - SATEN	68 mm	35 mm	30
510.40 - RST	Standart Silindirli Daire Kilidi Rulmanlı Rozet Delikli - SATEN	68 mm	40 mm	30
510.45 - RST	Standart Silindirli Daire Kilidi Rulmanlı Rozet Delikli - SATEN	68 mm	45 mm	30
510.45 - CRO	Standart Silindirli Daire Kilidi Rulmanlı Rozet Delikli OVAL-KROM 18 mm Aynalı	68 mm	45 mm	30
510.45 - R3M	Standart Silindirli Daire Kilidi Rulmanlı Rozet Delikli 3 Milli - SATEN	68 mm	45 mm	30
510.45 - R3MB	Bilyalı Silindirli Daire Kilidi Rulmanlı Rozet Delikli 3 Milli (2000) - SATEN	68 mm	45 mm	30


Silindirli Tirajlı Kilitler
Daf Tirajlı Elektrikli Otomat

Kodu	Cinsi	Silindir	Ölçü	
540.14	Silindirli Tirajlı Daire Kilidi - SİYAH	52 mm	14 cm	30
540.12	Silindirli Tirajlı Daire Kilidi - SİYAH	52 mm	12 cm	30
545.13	Elektrikli Kapı Otomat Kilidi Makaralı	52 mm	13 cm	30
540.14 - E	Silindirli Tirajlı Daire Kilidi (Eski Kasa)	52 mm	14 cm	30
540.14 - EE	Silindirli Tirajlı Daire Kilidi (Eski Kasa) Eko	52 mm	14 cm	30
545-52	Tirajlı Elektrikli Otomat Kısa	52 mm		12
545-70	Tirajlı Elektrikli Otomat Uzun	70 mm		12


Ekstra Gömme Kilitler

Kodu	Cinsi	Silindir	Ölçü	
521.35 RST	Ekstra Gömme Kapı Kilidi Tek Anahtarlı Rulmanlı - SATEN	35 mm	40
521.35 RST 0	Ekstra Gömme Kapı Kilidi Tek Anahtarlı Rulmanlı - OVAL SATEN	35 mm	40
521.40 RST	Ekstra Gömme Kapı Kilidi Tek Anahtarlı Rulmanlı - SATEN	40 mm	40
521.40 RST 0	Ekstra Gömme Kapı Kilidi Tek Anahtarlı Rulmanlı - OVAL SATEN	40 mm	40
521.45 RST	Ekstra Gömme Kapı Kilidi Tek Anahtarlı Rulmanlı - SATEN	45 mm	40
521.45 RST 0	Ekstra Gömme Kapı Kilidi Tek Anahtarlı Rulmanlı - OVAL SATEN	45 mm	40
521.45 CRO	Ekstra Gömme Kapı Kilidi Tek Anahtarlı Rulmansız Rozet Delikli OVAL-KROM 18 mm AYNALI	45 mm	40
520.28 CR	Gömme Kapı Kilidi Dar Boyalı - NİKEL	28 mm	60
520.40 CR	Gömme Kapı Kilidi Tek Anahtarlı - NİKEL (Adı Gömme)	40 mm	60


Banyo - Wc Gömme Kilitler

Kodu	Cinsi	Silindir	Ölçü	
522.35 RST	Banyo-WC Kilidi Kolsuz Rulmanlı - SATEN	35 mm	40
522.35 RST 0	Banyo-WC Kilidi Kolsuz Rulmanlı - OVAL SATEN	35 mm	40
522.40 RST	Banyo-WC Kilidi Kolsuz Rulmanlı - SATEN	40 mm	40
522.40 RST 0	Banyo-WC Kilidi Kolsuz Rulmanlı - OVAL SATEN	40 mm	40
522.45 RST	Banyo-WC Kilidi Kolsuz Rulmanlı - SATEN	45 mm	40
522.45 RST 0	Banyo-WC Kilidi Kolsuz Rulmanlı - OVAL SATEN	45 mm	40
522.45 CRO	Banyo-WC Kilidi Kolsuz Rulmansız Rozet Delikli OVAL - KROM 18 mm AYNALI	45 mm	40


TURSAN  **KİLİT**








Silindirli Gömme Kilitler

Kodu	Cinsi	Silindir	Ölçü	
303	Silindirli Gömme Kilit (Rulmanlı) SARI-NİKEL	68 mm	35 mm	30
303 / TO	Silindirli Gömme Kilit (Rulmanlı) SARI-NİKEL Oval	68 mm	35 mm	30
303 / T - 40	Silindirli Gömme Kilit (Rulmanlı) SARI-NİKEL Rozet Delikli	68 mm	40 mm	30
303 / TO - 40	Silindirli Gömme Kilit (Rulmanlı) SARI-NİKEL Oval Rozet Delikli	68 mm	40 mm	30
303 / T - 45	Silindirli Gömme Kilit (Rulmanlı) SARI-NİKEL Rozet Delikli	68 mm	45 mm	30
303 / TO - 45	Silindirli Gömme Kilit (Rulmanlı) SARI-NİKEL Oval Rozet Delikli	68 mm	45 mm	30



Tirajlı Kilitler

Kodu	Cinsi	Silindir	Ölçü	
301	Tirajlı Kilit (Eski Tip) Karşılıksız Kırmızı - Siyah	52 mm	14 mm	40 Ad.
302	Tirajlı Kilit (Yeni Tip) Karşılıksız Siyah	52 mm	14 mm	30 Ad.
312	Tirajlı Kilit (Yeni Tip) Karşılıksız Siyah	52 mm	12 mm	30 Ad.




Ekstra Gömme Kilitler

Kodu	Cinsi	Silindir	Ölçü	
304	Ekstra Gömme Kilit (Rulmanlı) SARI-NİKEL	35 mm	40 Ad.
304 / TO	Ekstra Gömme Kilit (Rulmanlı) (Oval Ayna) SARI-NİKEL	35 mm	40 Ad.
304 / TWC	Banyo - Wc Ekstra Gömme Kilit (Rulmanlı) SARI-NİKEL	35 mm	40 Ad.
304 / T - 40	Ekstra Gömme Kilit (Rulmanlı) SARI-NİKEL Rozet Delikli	40 mm	40 Ad.
304 / TO - 40	Ekstra Gömme Kilit (Rulmanlı) (Oval Ayna) SARI-NİKEL Rozet Delikli	40 mm	40 Ad.
304 / T WC - 40	Banyo - Wc Ekstra Gömme Kilit (Rulmanlı) SARI-NİKEL Rozet Delikli	40 mm	40 Ad.
304 / T - 45	Ekstra Gömme Kilit (Rulmanlı) SARI-NİKEL Rozet Delikli	45 mm	40 Ad.
304 / TO - 45	Ekstra Gömme Kilit (Rulmanlı) (Oval Ayna) SARI-NİKEL Rozet Delikli	45 mm	40 Ad.
304 / T WC - 45	Banyo - Wc Ekstra Gömme Kilit (Rulmanlı) SARI-NİKEL Rozet Delikli	45 mm	40 Ad.




Silindirler

Kodu	Cinsi	Silindir	Ölçü	
306 / C	Standart Cerman Barel	68 mm	24 / 120
306 / B	Standart Bilyalı Barel	68 mm	24 / 75
306 / T	Tirajlı Borulu Barel	52 mm	24




Tursan Çelik Kapı Monoblok Kilit

Kodu	Cinsi	Silindir	
307 Em	Çelik Kapı Emniyet Kilidi (Üst)		15
307 Mb	Çelik Kapı Monoblok Kilidi (Alt)		15




Tursan Alüminyum Doğrama Silindirli Kilit

Kodu	Cinsi	Silindir	
305 Tdd	Silindirli Dar Dilli Gömme Kilit 20mm -25 Mm- 30 Mm - 35 Mm (23mm Ayna)		30
305 Tdm	Silindirli Dar Makaralı Gömme Kilit 20mm -25 Mm- 30 Mm - 35 Mm (23mm Ayna)		30



Alüminyum ve Pvc Doğrama Kilitleri Barelsiz (Boş Kasa)

Kodu	Cinsi	Silindir	
305 Tdd-k	Silindirli Dar Dilli Gömme Kilit 20 Mm-25 Mm-30 Mm-35 Mm		30
305 Tdm-k	Silindirli Dar Makaralı Gömme Kilit 20 Mm-25 Mm-30 Mm-35 Mm		30



Pvc Doğrama Silindirli Kilit

Kodu	Cinsi	Silindir	
305 Tdd	Silindirli Dar Dilli Gömme Kilit 20mm-25mm-30mm-35mm (Dar Ayna -16 Mm)		30
305 Tdm	Silindirli Dar Makaralı Gömme Kilit 20mm-25mm-30mm-35mm (Dar Ayna - 16mm)		30




KİLİT





Volcan Trajlı Kilit

Kodu	Cinsi	Silindir	Ölçü	
501	Trajlı Kilit Eski Tip (Karşılıksız)-No:14 (Pirinç Barelli)	68 mm	40	





Volcan Barelle

Kodu	Cinsi	Silindir	Ölçü	
506/C	Cerman Barel 68mm (Sarı - Nikel)	68 mm	120	
506/CM	Cerman Barel 68mm (Sarı - Nikel) Topuzlu	68 mm	75	
506/C	Cerman Barel 90mm (Sarı - Nikel) (2 Anahtarlı)	90 mm	75	
506/B	Bilyalı Barel 68mm (Sarı - Nikel)	68 mm	120	
506/BM	Bilyalı Barel 68mm (Sarı - Nikel) Topuzlu	68 mm	75	
506/B	Bilyalı Barel 68mm (Sarı - Nikel) - Blister	68 mm	60	
506/B-SET	Bilyalı Barel 68mm Nikel Set - 3 Anahtarlı - Blister	68 mm	40	



Silindirli Gömme Kilit

Kodu	Cinsi	Silindir	Ölçü	
506	Silindirli Kilit Rulmanlı 35mm		30	
506 T-40	Silindirli Kilit Rulmanlı 40mm		30	
506 T-45	Silindirli Kilit Rulmanlı 45mm(Cerman Barelli)		30	
506tec-45	Silindirli 3 Milli Emniyet Kilidi Rulmanlı(Cerman Barelli)		30	
506teb-45	Silindirli 3 Milli Emniyet Kilidi Rulmanlı(Bilyalı Barelli) 3 Anahtarlı		30	



Volcan Çelik Kapı Emniyet Kilidi

Kodu	Cinsi	Silindir	Ölçü	
507 EM	Çelik Kapı Emniyet Kilidi (Üst) Kutusuz (Ekonomik Barelli)	68 mm	15	
507 MB	Çelik Kapı Monoblok Kilidi (Alt) Kutusuz (Ekonomik Barelli)	68 mm	15	



Yale[®]

Yale[®]





Ahşap Kapı Kilitleri

Kodu	Cinsi	
20-11-9040KY-2211	İç Oda Kapı Kilidi – Kare – 23mm/40mm - Saten	40
20-12-9045KY-2211	İç Oda Kapı Kilidi – Oval – 18mm/45mm - Saten	40
20-11-9040KY-5611	İç Oda Kapı Kilidi – Kare – 23mm/40mm - Siyah	40
20-12-9045KY-5611	İç Oda Kapı Kilidi – Oval – 18mm/45mm - Siyah	40
20-13-9040KY-2211	İç Oda Kapı Kilidi – Oval – 23mm/40mm - Saten	40
20-13-9040KY-5611	İç Oda Kapı Kilidi – Oval – 23mm/40mm - Siyah	40
20-11-9040BT-2211	Banyo & WC Kapı Kilidi – Kare - 23mm/40mm - Saten	40
20-12-9045BT-2211	Banyo & WC Kapı Kilidi – Oval - 18mm/45mm - Saten	40
20-11-9040BT-5611	Banyo & WC Kapı Kilidi – Kare - 23mm/40mm - Siyah	40
20-12-9045BT-5611	Banyo & WC Kapı Kilidi – Oval - 18mm/45mm - Siyah	40
20-13-9040BT-2211	Banyo & WC Kapı Kilidi – Oval - 23mm/40mm - Saten	40
20-13-9040BT-5611	Banyo & WC Kapı Kilidi – Oval - 23mm/40mm - Siyah	40



Silindirli Kapı Kilitleri

Kodu	Cinsi	
20-13-8540CY-2211	Silindirli Kapı Kilidi – Oval – 23mm/40mm – Saten	30
20-13-8545CY-2211	Silindirli Kapı Kilidi – Oval – 23mm/45mm – Saten	30
20-12-8545CY-2211	Silindirli Kapı Kilidi – Oval – 18mm/45mm – Saten	30
20-13-8540CY-5611	Silindirli Kapı Kilidi – Oval – 23mm/40mm – Siyah	30
20-11-8540CY-2211	Silindirli Kapı Kilidi – Kare – 23mm/40mm – Saten	30



Yale Topuzlu Kilitler

Kodu	Cinsi	
40-CYBR-578A-ET-3101	Topuzlu Kilit Giriş Tipi Mat Saten (60-70mm ayarlanabilir) - Blisterli	30
40-CYBR-5786-BK-3101	Topuzlu Kilit Banyo & WC Tipi Mat Saten (60 mm sabit) - Blisterli	30



Yale Elektrikli Kapı Karşılıkları (bas-aç)

Kodu	Cinsi	
45-E9LX-0816-HM-3111	Elektrikli Kilit Karşılığı (Bas-Aç)-Mandal Ayarlı - Paslanmaz (Standart)	100
45-E9NX-0816-HM-3111	Elektrikli Kilit Karşılığı (Bas-Aç)-Mandal Ayarlı - Paslanmaz (Mono)	100



Yale Kapı Hidrolikleri

Kodu	Cinsi	Ölçü	
30-0103-0001-00-6011	Yale Kapı Hidroliği 103 Sabit Güçlü (3 Numara) Gümüş	60 kg	10
30-0104-0001-00-6011	Yale Kapı Hidroliği 104 Sabit Güçlü (4 Numara) Gümüş	80 kg	10
30-0105-0001-00-6011	Yale Kapı Hidroliği 105 Sabit Güçlü (5 Numara) Gümüş	100 kg	10
30-0300-0001-00-6011	Yale Kapı Hidroliği 300 Serisi Dar Tip Montaj Ayarlı (2-4) Gümüş	40 - 80 kg	10



Kaya Kollu Kapı Hidroliği

Kodu	Cinsi	
30-3700-0010-60-11	Kayar Kollu Kapı Kapatıcı - Ayarlanabilir Çekme Kontrol	40



Yale Pencere Kilitleri

Kodu	Cinsi	
P124W	Sürgülü Pencere ve Kayar Kapı Kilidi - Beyaz (Blister)	48



Yale Oval Kayar Pimli Pirinç Asma Kilit

Kodu	Cinsi	
Y114/60/114/1	60 mm Oval Kayar Pimli Pirinç Asma Kilit (Blister)	48
Y114/70/113/1	70 mm Oval Kayar Pimli Pirinç Asma Kilit (Blister)	36
Y114/80/118/1	80 mm Oval Kayar Pimli Pirinç Asma Kilit (Blister)	24
Y114/90/127/1	90 mm Oval Kayar Pimli Pirinç Asma Kilit (Blister)	24



Yale Pas Sistem Piriç Asma Kilitler

Kodu	Cinsi		
15-0110-5026-51-0211	Pas Sistem Piriç Asma Kilit 50 mm Seri 1,2,3,4,5,6,7,8,9 ve 10 Seri (Kutulu)		72
15-0110-6032-61-0211	Pas Sistem Piriç Asma Kilit 60 mm Seri 1 (Kutulu)		36
15-0110-6032-62-0211	Pas Sistem Piriç Asma Kilit 60 mm Seri 2 (Kutulu)		36
15-0110-6032-63-0211	Pas Sistem Piriç Asma Kilit 60 mm Seri 3 (Kutulu)		36



Yale Dış Mekan Asma Kilitler

Kodu	Cinsi	Ölçü	
Y120/40/125/1	DMU Krom Kaplamalı Asma Kilit (Blister)	40 mm	72
Y120/50/127/1	DMU Krom Kaplamalı Asma Kilit (Blister)	50 mm	36
Y120/60/135/1	DMU Krom Kaplamalı Asma Kilit (Blister)	60 mm	24
Y120/70/141/1	DMU Krom Kaplamalı Asma Kilit (Blister)	70 mm	24
Y124/60/110/1	DMU Krom Kaplamalı Kayar Pimli Asma Kilit (Blister)	60 mm	48



Yale Essential Serisi Piriç Asma Kilitler

Kodu	Cinsi		
YE1/20/111/1/B	Essential 20mm Piriç Asma Kilit (Kutulu)		480
YE1/30/115/1/B	Essential 30mm Piriç Asma Kilit (Kutulu)		240
YE1/40/122/1/B	Essential 40mm Piriç Asma Kilit (Kutulu)		120
YE1/50/126/1/B	Essential 50mm Piriç Asma Kilit (Kutulu)		72
YE1/60/132/1/B	Essential 60mm Piriç Asma Kilit (Kutulu)		48




Yale Kollu Kasalar - Eko Seri

Kodu	Cinsi	Ölçü	
YSV/170/DB1	Kollu Kasa - Mini Boy - Siyah	170x230x170	1
YSV/170/DB1/W	Kollu Kasa - Mini Boy - Beyaz	70x230x170	1
YSV/170/DB1/B	Kollu Kasa - Mini Boy - Mavi	170x230x170	1
YSV/170/DB1/P	Kollu Kasa - Mini Boy - Pembe	170x230x170	1
YSV/250/DB1	Kollu Kasa - Orta Boy - Siyah	250x350x250	1





Yale Yüksek Güvenlikli Motorlu Kasalar - Siyah Seri (Master Kodlu)

Kodu	Cinsi	Ölçü	
YSEB/200/EB1	Motorlu Kasa - Compact Tip	200x350x200	1
YSEB/250/EB1	Motorlu Kasa - Ev Tipi	250x350x300	1
YLEB/200/EB1	Motorlu Kasa - Laptop Tipi	200x480x350	1
YSEB/400/EB1	Motorlu Kasa - Ofis Tipi	400x350x340	1




Yale Yangın Sertifikalı Kasalar

Kodu	Cinsi	Ölçü	
YFM/352/FG2/B	Yangın Sertifikalı Kasa - Orta Boy - Yeni Ürün	352x412x363	72
YFM/420/FG2	Yangın Sertifikalı Kasa - Büyük Boy	420x352x433	36
YFM/520/FG2	Yangın Sertifikalı Kasa - Ekstra Büyük Boy	522x404x410	24
YFM/695/FG2	Yangın Sertifikalı Kasa - Mega Boy	695x500x500	24




Yale Gömme Kasalar

Kodu	Cinsi	Ölçü	
Y-FLS0000	Gömme Kasa - Yere Montaj	200x430x350	1
YVW/230/KB1	Gömme Kasa - Duvara Montaj	230x360x150	1



Yale Lcd Ekranlı Kasalar - Uk Seri (master Kodlu)

Kodu	Cinsi	Ölçü	
Y-SS0000NFP	LCD Ekranlı Kasa - Küçük Boy	200x310x200	1
Y-MS0000NFP	LCD Ekranlı Kasa - Orta Boy	250x350x250	1
Y-LTS0000	LCD Ekranlı Kasa - Laptop Tipi	200x430x350	1

Akfix®

■ ÇÖZÜMUSTASI ■

Akfix®





805
Poliüretan Köpük 805

Ürün Kodu		Hacmi
FA011	12	750 ml / 850 gr
FA001	12	750 ml / 850 gr



940
Mekanik Valfli Pu Köpük

Ürün Kodu		Hacmi
FA010	12	750 ml / 850 gr




960 PU
Montolama Köpüğü

Ürün Kodu		Hacmi
FA009	12	800 ml / 900 gr
FA019	12	800 ml / 900 gr




806 Poliüretan
Kapı - Pencere Köpüğü

Ürün Kodu		Hacmi
FA021	12	750 ml / 850 gr




820
B1
FIRE RATED PU FOAM

820P
B1
FIRE RATED PU FOAM



Yangına Dayanıklı
B1 Pu Köpük

Ürün Kodu		Hacmi
FA015	12	850 ml / 1000 gr
FA025	12	850 ml / 1000 gr



840
B2
FIRE RATED PU FOAM

840P
B2
FIRE RATED PU FOAM



Yangına Dayanıklı
B2 Pu Köpük

Ürün Kodu		Hacmi
FA008	12	800 ml / 900 gr
FA018	12	800 ml / 900 gr




Maksimum PU Köpük

Ürün Kodu		Hacmi
FA002	12	850 ml / 1000 gr



Poliüretan Köpük

Ürün Kodu		Ürün Adı	Hacmi
FE011	16	EUROFIX	800 gr
FE009	16	EUROFIX	600 gr



100E Genel Amaçlı Silikon

Ürün Kodu	📦	Renk	Hacmi
SA041	24	Şeffaf	280 ml
SA042	24	Beyaz	280 ml
SA043	24	Siyah	280 ml
SA044	24	Kahve	280 ml
SA046	24	Gri	280 ml
SA048	24	Fildişi	280 ml
SA049	24	A.Meşe	280 ml
SA045	24	Bronz	280 ml
SA047	24	Alüm.	280 ml
SA111	24/192	Şeffaf	50 ml, Tüp
SA112	24/192	Beyaz	50 ml, Tüp



100D

100D Duş Kabini Silikonu

Ürün Kodu	📦	Renk	Hacmi
SA061	24	Şeffaf	310ml / 360gr
SA062	24	Beyaz	310ml / 360gr



100AQ

Silikonu

Ürün Kodu	📦	Renk	Hacmi
SA080	24	Şeffaf	310ml / 360gr
SA079	24	Siyah	310ml / 360gr



HT 300

Yüksek Isı Silikonu

Ürün Kodu	📦	Renk	Hacmi
SA075	24	Kırmızı	310ml / 360gr
SA115	24/192	Kırmızı	50ml, Tüp
SA113	24/192	Siyah	50ml, Tüp



635 Poliüretan

Yapı İnşaat Mastik (Sosis)

Ürün Kodu	📦	Renk	Hacmi
AA662	12	Beyaz	600 ml
AA663	12	Siyah	600 ml
AA666	12	Gri	600 ml



Genel Amaçlı Silikon

Ürün Kodu	📦	Renk	Hacmi
SE041	30	Şeffaf	280 gr
SE042	30	Beyaz	280 gr
SE043	30	Siyah	280 gr



AC605

Akrilik Mastik

Ürün Kodu	📦	Renk	Hacmi
AA002	24	Beyaz	280ml / 500gr



AS606

Silikonize Akrilik Mastik

Ürün Kodu	📦	Renk	Hacmi
AA001	24	Beyaz	280ml / 500gr
AA013	24	Siyah	280ml / 500gr
AA014	24	Kahve	280ml / 500gr
AA016	24	Gri	280ml / 500gr
AA018	24	Krem	280ml / 500gr
AA019	24	A.Meşe	280ml / 500gr
AA020	24	Bej	280ml / 500gr



610

610 Ekspres Pu Sıvı Çivi

Ürün Kodu		Hacmi
GA305	30	50 ml
GA400P	12	310 ml



647FC Ultra Otomotiv Yapı PU Mastik

Ürün Kodu		Renk	Hacmi
AA472	12	Beyaz	280 ml
AA473	12	Siyah	280 ml
AA476	12	Gri	280 ml
AA642	12	Beyaz	600 ml
AA643	12	Siyah	600 ml
AA644	12	Kahve	600 ml
AA646	12	Gri	600 ml



C900 Kimyasal Dübel

Ürün Kodu		Hacmi
CA035	12	345 ml



C900 Kimyasal Dübel

Ürün Kodu		Hacmi
CA030	12	300 ml



PU Oto Cam Yapıştırıcı

Ürün Kodu		Renk	Hacmi
AA155	12	Siyah	300 ml
AA160	12	Siyah	600 ml



High Tack AST Montaj Yapıştırıcı

Ürün Kodu		Renk	Hacmi
AMS55	12	Beyaz	290 ml



G400 Granit Mermer Yapıştırıcı

Ürün Kodu		Hacmi
MA002	24	250 gr
MA005	24	500 gr
MA010	12	1000 gr
MA012	12	1200 gr



WA500 Duvar Kağıdı Yapıştırıcı

Ürün Kodu		Hacmi
WA525	24	250 gr
WA550	12	500 gr
WA522	1	25 kg

GA220 : 180 - 200 °C
GA274 : 190 - 210 °C



Kontak Yapıştırıcı



Ürün Kodu		Hacmi
GA202	12/240	50 ml
GA500	24	500 ml
GA517	1	17 lt

Boncuk Tutkalı

Ürün Kodu		Hacmi
GA220	1	25 kg
GA274	1	25 kg



**Pa370 Poliüretan
Ekspres Deniz Tutkalı**

Ürün Kodu		Renk	Hacmi
GA370	12	Şeffaf	500 ml / 560 gr



R306

Pvc Yapıştırıcı

Ürün Kodu		Hacmi
PA005	25/200	50 gr Tüp
PA012	50	125 gr
PA025	24	250 gr
PA050	12	500 gr
PA100	12	1000 gr



D2 Beyaz Tutkalı

Ürün Kodu		Renk	Hacmi
AP205	12	Beyaz	500 gr
AP201	12	Beyaz	1 kg
AP250	4	Beyaz	3 kg
AP210	1	Beyaz	10 kg
AP230	1	Beyaz	30 kg



D3 İskelet Tutkalı

Ürün Kodu		Renk	Hacmi
AP305	12	Beyaz	500 gr
AP301	12	Beyaz	1 kg
AP350	4	Beyaz	3 kg
AP310	1	Beyaz	10 kg
AP330	1	Beyaz	30 kg



**PA360 Poliüretan
Deniz Tutkalı**

Ürün Kodu		Renk	Hacmi
GA360	12	Bej	600 ml / 660 gr
GA3625	1	Bej	25 kg



HM 208

Mum Silikon Yapıştırıcı

Ürün Kodu		Hacmi
GA100	16 kg	1 KG, Kutulu
GA120	16 kg	1 KG, Kutulu İnce
GA110	25 kg	1 KG, Poşetli



705 Profesyonel Hızlı Yapıştırıcı

Ürün Kodu		Renk	Hacmi
GA070	24	Şeffaf	500 ml + 125 gr
GA065	24	Şeffaf	400 ml + 100 gr
GA060	24	Şeffaf	200 ml + 50 gr



702 Süper Yapıştırıcı

Ürün Kodu		Hacmi
GA020	50/500	25 gr



303 Süper Yapıştırıcı

Ürün Kodu		Hacmi
GA003	12/288	3 gr



A40 Yağlayıcı Pas Önleyici Sprey

Ürün Kodu		Hacmi
YA420	24	200 ml
YA440	24	400 ml



A60 Devre Temizleyici Sprey

Ürün Kodu		Hacmi
YAE60	12	200 ml



A70 Pas Sökücü Sprey

Ürün Kodu		Hacmi
YA020	24	200 ml
YA040	12	400 ml



A90 Gaz Altı Kaynak Spreyi

Ürün Kodu		Hacmi
YA240	12	400 ml



800 C

Köpük Temizleyici Sprey

Ürün Kodu		Hacmi
XA050	12	500 ml



A107

Oto Lastik Tamir Spreyi

Ürün Kodu		Hacmi
OTV60	24	300 ml



Sprey Boyalar

Ürün Kodu	Renk		Hacmi
SP422997	RAL 9005 Parlak Siyah 9005 Parlak Siyah	6	400 ml
SP423000	RAL 9005 Mat Siyah 9005 Mat Siyah	6	400 ml
SP423017	RAL 9003 Parlak Beyaz 9003 Parlak Beyaz	6	400 ml
SP423024	RAL 3020 Parlak Kırmızı 3020 Parlak Kırmızı	6	400 ml
SP423031	RAL 5017 Parlak Mavi 5017 Parlak Mavi	6	400 ml
SP423079	Parlak Şeffaf Vernik Şeffaf Vernik	6	400 ml
SP423109	RAL 7035 Parlak Gri 7035 Parlak Gri	6	400 ml
SP423116	Parlak Kahverengi 8017 Parlak Kahverengi	6	400 ml
SP423123	RAL 9003 Mat Beyaz 9003 Mat Beyaz	6	400 ml

Ürün Kodu	Renk		Hacmi
SP423130	RAL1003 Parlak Taksit Sarısı 1003 Parlak Taksit Sarısı	6	400 ml
SP423154	RAL 9006 Alüminyum 9006 Alüminyum	6	400 ml
SP423161	Parlak Makina Kırmızı 3002 Parlak Makina Kırmızı	6	400 ml
SP423178	RAL 1015 Parlak Krem 1015 Parlak Krem	6	400 ml
SP423185	RAL 6016 Parlak Yeşil 6016 Parlak Yeşil	6	400 ml
SP423048	Metal Mat Bronz Gümüş Efekt Bronz Gümüş Efekt	6	400 ml
SP423055	Metalik Gümüş Metalik Gümüş	6	400 ml
SP423086	Metal Mat Bronz Altın Efekt Bronz Altın Efekt	6	400 ml
SP423215	İnox Çelik Efekt İnox Çelik Efekt	6	400 ml





Poliüretan Köpük Manuel

Ürün Adı	Hacmi	
Selsil Pu Köpük	750 / 850 gr	16
Selsil Pu Köpük	600	16



Poliüretan Köpük Tabancalı

Ürün Adı	Hacmi	
Selsil Plus Emniyet Valfli Köpük	750 / 860 gr	



Genel Amaçlı Silikon

Ürün Adı	Hacmi	
Selsil Silikon Şeffaf	280 ml	25
Selsil Silikon Beyaz	280 ml	25
Selsil Silikon Siyah	280 ml	25
Selsil Silikon Gri	280 ml	25
Selsil Silikon Antrasit	280 ml	25
Selsil Silikon Kahve	280 ml	25



Silikonize Akrilik Mastik

Ürün Adı	Hacmi	
Selsil Mastik Beyaz	450 ml	25
Selsil Mastik Siyah	500 ml	25
Selsil Mastik Gri	500 ml	25
Selsil Mastik Krem	500 ml	25
Selsil Mastik Kahve	500 ml	25
Selsil Mastik Antrasit	500 ml	25



Ral	Miktar	
Beyaz	280 ml	25 Ad.
Gri	280 ml	25 Ad.
Siyah	280 ml	25 Ad.
Beyaz	600 ml	20 Ad.
Gri	600 ml	20 Ad.
Siyah	600 ml	20 Ad.

Poliüretan Mastik 25

Ürün Adı	Hacmi	
Selsil Pu Mastik Beyaz	280 ml	25
Selsil Pu Mastik Siyah	280 ml	25
Selsil Pu Mastik Gri	280 ml	25



Pu Deniz Tutkalı

Ürün Adı	Hacmi	
Selsil Pu Deniz Tutkalı Şeffaf	500 ml	12



Ral	Miktar		Miktar	
Çift Renk	300 ml	25 Ad.	300 ml	20 Ad.
Siyah	300 ml	25 Ad.	300 ml	20 Ad.
Beyaz	300 ml	25 Ad.		
Gri	300 ml	25 Ad.		
Mikto Mavi	300 ml	25 Ad.		
Alüminyum Gri	300 ml	25 Ad.		
Antrasit Gri	300 ml	25 Ad.		
Barok Gri	300 ml	25 Ad.		
Pastel Mavi	300 ml	25 Ad.		
Kahverengi	300 ml	25 Ad.		

Dış Cephe Nötr Silikon

Ürün Adı	Hacmi	
Dış Cephe Nötr Silikonu	300 ml	25
Dış Cephe Nötr Silikonu	600 ml	20



Ninja Mdf Hızlı Yapıştırıcı

Ürün Adı	Hacmi	
Selsil Hızlı Yapıştırıcı Şeffaf	400 ml + 100 gr	25

inter *bond*[®]





D3 İskelet Tutkalı 30 Kg

Ürün Adı	Hacmi	
İnterbond D3 Ahşap Tutkalı	30 Kg	




D3 İskelet Tutkalı 3 Kg

Ürün Adı	Hacmi	
İnterbond D3 İskelet Tutkalı	3 Kg	



D3 İskelet Tutkalı 25 Kg

Ürün Adı	Hacmi	
İnterbond D3 Ahşap Tutkalı	25 Kg	



Boncuk Tutkalı 25 Kg

Ürün Adı	Hacmi	
Boncuk Tutkalı	25 Kg	




D3 İskelet Tutkalı Şeffaf 600 Gr

Ürün Adı	Hacmi	
İnterbond D3 İskelet Tutkalı Şeffaf	600 gr	 24



İnterBond Hızlı Yapıştırıcı

Ürün Adı	Hacmi	
İnterbond Hızlı Yapıştırıcı Kiti	100 gr 400 ml	 25

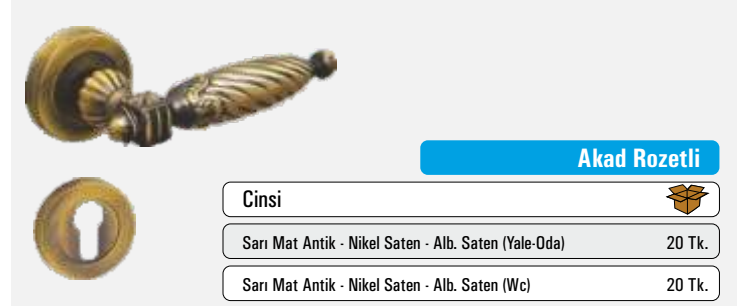
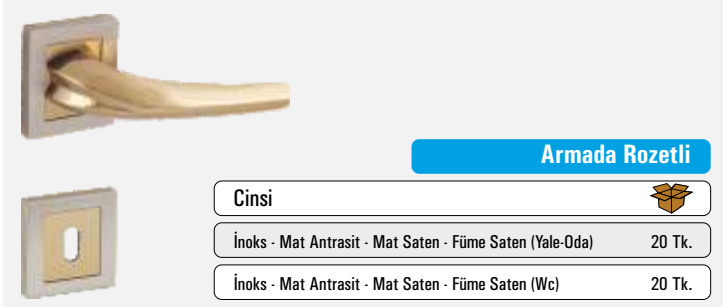
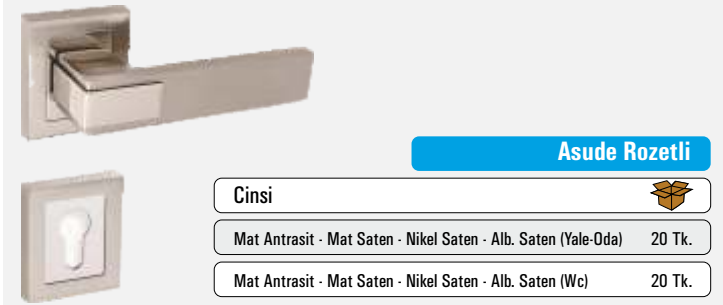


SOFUOĞLU

DOOR
FURNITURE
ACCESSORIES









Atlas Anka / Aynalı

Cinsi	
Aynalı Alb. Saten - Nikel Saten (Yale - Oda)	20 Tk.
Aynalı Alb. Saten - Nikel Saten (Wc)	20 Tk.



Babil Lüks Aynalı

Cinsi	
Aynalı Alb. Saten - Nikel Saten (Yale - Oda)	20 Tk.
Aynalı Alb. Saten - Nikel Saten (Wc)	20 Tk.




Hisar Anka Aynalı

Cinsi	
Aynalı Alb. Saten - Fümè Saten - Nikel Saten (Yale - Oda)	20 Tk.
Aynalı Alb. Saten - Fümè Saten - Nikel Saten (Wc)	20 Tk.



Orkide Lüks Aynalı

Cinsi	
Aynalı Alb. Saten - Nikel Saten (Yale - Oda)	20 Tk.
Aynalı Alb. Saten - Nikel Saten (Wc)	20 Tk.



Asude Anka Aynalı

Cinsi	
Aynalı Mat Antrasit - Mat Saten - Alb. Saten - Nikel Saten (Yale - Oda)	20 Tk.
Aynalı Mat Antrasit - Mat Saten - Alb. Saten - Nikel Saten (Wc)	20 Tk.



Galata Anka Aynalı

Cinsi	
Aynalı Alb. Saten - Nikel Saten (Yale - Oda)	20 Tk.
Aynalı Alb. Saten - Nikel Saten (Wc)	20 Tk.



Armada Lüks Anka Aynalı

Cinsi	
Aynalı Alb. Saten - Fümè Saten - Nikel Saten (Yale - Oda)	20 Tk.
Aynalı Alb. Saten - Fümè Saten - Nikel Saten (Wc)	20 Tk.



Elmas Dolfin Aynalı

Cinsi	
Aynalı Alb. Saten - Nikel Saten (Yale - Oda)	20 Tk.
Aynalı Alb. Saten - Nikel Saten (Wc)	20 Tk.



Hazal Hanedan Aynalı

Cinsi	
Aynalı Alb. Saten - Nikel Saten (Yale - Oda)	20 Tk.
Aynalı Alb. Saten - Nikel Saten (Wc)	20 Tk.



Akad Belkıs Aynalı

Cinsi	
Aynalı Sarı Mat Antik - Alb. Saten - Nikel Saten (Yale - Oda)	20 Tk.
Aynalı Sarı Mat Antik - Alb. Saten - Nikel Saten (Wc)	20 Tk.



Doruk Şahika Aynalı

Cinsi	
Aynalı Sarı Mat Antik - Alb. Saten - Nikel Saten (Yale - Oda)	20 Tk.
Aynalı Sarı Mat Antik - Alb. Saten - Nikel Saten (Wc)	20 Tk.



Derya Anka Aynalı

Cinsi	
Aynalı Alb. Saten - Nikel Saten (Yale - Oda)	20 Tk.
Aynalı Alb. Saten - Nikel Saten (Wc)	20 Tk.

**Asude / Rozetli**

Cinsi	
Nikel Saten - Mat Antrasit - Boya Mat Siyah Saten (Yale-Oda)	40 Tk.
Nikel Saten - Mat Antrasit - Boya Mat Siyah Saten (Wc)	40 Tk.

**Derya / Rozetli**

Cinsi	
Boya Mat Siyah / Mat Saten - Nikel Saten - Alb. Saten - Mat Antrasit (Yale-Oda)	40 Tk.
Boya Mat Siyah / Mat Saten - Nikel Saten - Alb. Saten - Mat Antrasit (Wc)	40 Tk.

**Anka / Rozetli**

Cinsi	
Mat Kufi - Nikel Saten - Boya Mat Siyah - Mat Açık Kufi (Yale-Oda)	40 Tk.
Mat Kufi - Nikel Saten - Boya Mat Siyah - Mat Açık Kufi (Wc)	40 Tk.

**Polat / Rozetli**

Cinsi	
Boya Mat Siyah - Açmalı Nikel Saten Mat Rozetli (Yale-Oda)	40 Tk.
Boya Mat Siyah - Açmalı Nikel Saten Mat Rozetli (Wc)	40 Tk.

**Smart / Rozetli**

Cinsi	
Mat Kufi - Nikel Saten - Mat Açık Kufi (Yale-Oda)	40 Tk.
Mat Kufi - Nikel Saten - Mat Açık Kufi (Wc)	40 Tk.

**Armada / Rozetli**

Cinsi	
Alb. Saten - Nikel Saten (Yale-Oda)	40 Tk.
Alb. Saten - Nikel Saten (Wc)	40 Tk.

**Seyhan / Rozetli**

Cinsi	
Nikel Saten - Alb. Saten - Boya Mat Siyah (Yale-Oda)	40 Tk.
Nikel Saten - Alb. Saten - Boya Mat Siyah (Wc)	40 Tk.

**Noyan / Rozetli**

Cinsi	
Mat Siyah - Alb. Saten - Nikel Saten - Mat Antrasit (Yale-Oda)	40 Tk.
Mat Siyah - Alb. Saten - Nikel Saten - Mat Antrasit (Wc)	40 Tk.

**Sendi Kare / Rozetli**

Cinsi	
Alb. Saten - Nikel Saten (Yale-Oda)	40 Tk.
Alb. Saten - Nikel Saten (Wc)	40 Tk.

**Tuna Kare / Rozetli**

Cinsi	
Mat Antrasit - Boya Mat Siyah - Alb. Saten - Nikel Saten (Yale-Oda)	40 Tk.
Mat Antrasit - Boya Mat Siyah - Alb. Saten - Nikel Saten (Wc)	40 Tk.

**Barbaros Kare Rozetli Kare - Oval**

Cinsi	
Mat Kufi - Nikel Saten - Alb. Saten (Yale-Oda)	40 Tk.
Mat Kufi - Nikel Saten - Alb. Saten (Wc)	40 Tk.

**Lerzan Kare Rozetli Kare - Oval**

Cinsi	
Nikel Saten - Alb. Saten (Yale-Oda)	40 Tk.
Nikel Saten - Alb. Saten (Wc)	40 Tk.



Asude Anka Aynalı

Cinsi	
Mat Antrasit / Mat Saten - Alb. Saten - Nikel Saten (Yale-Oda)	40 Tk.
Mat Antrasit / Mat Saten - Alb. Saten - Nikel Saten (Wc)	40 Tk.



Derya Anka Aynalı

Cinsi	
Mat Antrasit / Mat Saten - Alb. Saten - Nikel Saten (Yale-Oda)	40 Tk.
Mat Antrasit / Mat Saten - Alb. Saten - Nikel Saten (Wc)	40 Tk.



Aras Anka Aynalı

Cinsi	
Mat Antrasit - Alb. Saten - Nikel Saten (Yale-Oda)	40 Tk.
Mat Antrasit - Alb. Saten - Nikel Saten (Wc)	40 Tk.



Anka Anka Aynalı

Cinsi	
Nikel Saten - Alb. Saten (Yale-Oda)	40 Tk.
Nikel Saten - Alb. Saten (Wc)	40 Tk.



Polat Anka Aynalı

Cinsi	
Nikel Saten - Alb. Saten (Yale-Oda)	40 Tk.
Nikel Saten - Alb. Saten (Wc)	40 Tk.



Pınar Anka Aynalı

Cinsi	
Nikel Saten - Alb. Saten (Yale-Oda)	40 Tk.
Nikel Saten - Alb. Saten (Wc)	40 Tk.



Noyan Anka Aynalı

Cinsi	
Nikel Saten - Alb. Saten (Yale-Oda)	40 Tk.
Nikel Saten - Alb. Saten (Wc)	40 Tk.



Sendi Anka Aynalı

Cinsi	
Nikel Saten - Alb. Saten (Yale-Oda)	40 Tk.
Nikel Saten - Alb. Saten (Wc)	40 Tk.



Linda Anka Aynalı

Cinsi	
Nikel Saten - Alb. Saten (Yale-Oda)	40 Tk.
Nikel Saten - Alb. Saten (Wc)	40 Tk.



Barbaros Anka Aynalı

Cinsi	
Nikel Saten - Alb. Saten (Yale-Oda)	40 Tk.
Nikel Saten - Alb. Saten (Wc)	40 Tk.



Smart Anka Aynalı

Cinsi	
Boya Mat Siyah - Nikel Saten - Alb. Saten (Yale-Oda)	40 Tk.
Boya Mat Siyah - Nikel Saten - Alb. Saten (Wc)	40 Tk.



Lerzan Anka Aynalı

Cinsi	
Nikel Saten - Alb. Saten (Yale-Oda)	40 Tk.
Nikel Saten - Alb. Saten (Wc)	40 Tk.

YENİLER®

Mobilya Endüstri Mamüleri Ltd.Şti.



Tas Mentеше

Cinsi	
Yeniler Düz Mentеше	250
Yeniler Yarım Deve Mentеше	250
Yeniler Süper Deve Menenеше	250



Frenli Teleskopik Ray

Cinsi	
45 mm x 350 mm	12 Tk.
45 mm x 400 mm	12 Tk.
45 mm x 450 mm	12 Tk.
45 mm x 500 mm	12 Tk.



Metal Ray

Cinsi	
Çekmece Kızağı 35 cm	25 Tk.
Çekmece Kızağı 40 cm	25 Tk.
Çekmece Kızağı 45 cm	25 Tk.
Çekmece Kızağı 50 cm	25 Tk.



Teleskopik Ray 35 mm

Cinsi	
35 mm x 350 mm	15 Tk.
35 mm x 400 mm	15 Tk.
35 mm x 450 mm	15 Tk.
35 mm x 500 mm	15 Tk.

Teleskopik Ray 45 mm

Cinsi	
45 mm x 350 mm	12 Tk.
45 mm x 400 mm	12 Tk.
45 mm x 450 mm	12 Tk.
45 mm x 500 mm	12 Tk.



Sürgü Kapak Mekanizma

Cinsi	
Çift Stoperli Mekanizma 035 Ç	24 Ad.



Pkm 80 Teker

Cinsi	
035 Kilitli Tek Alt Mekanizma	120 Ad.



Tam Açılım Gizli Ray

Cinsi	
Gr-Çift Açılım 45 Cm Çift Açılım Gizli Ray	6 Adet
Gr-Çift Açılım 50 Cm Çift Açılım Gizli Ray	6 Adet
Gr.Mnd.Sağ Gizli Ray Mandalı Sağ	60 Adet
Gr.Mnd.Sol Gizli Ray Mandalı Sol	60 Adet



Tam Açılım Gizli Ray

Cinsi	
Gr-Tek Açılım 30 Cm Tek Açılım Gizli Ray	12 Adet
Gr-Tek Açılım 35 Cm Tek Açılım Gizli Ray	12 Adet
Gr-Tek Açılım 40 Cm Tek Açılım Gizli Ray	12 Adet
Gr-Tek Açılım 45 Cm Tek Açılım Gizli Ray	12 Adet
Gr-Tek Açılım 50 Cm Tek Açılım Gizli Ray	12 Adet
Gr.Mnd.Sağ Gizli Ray Mandalı Sağ	60 Adet
Gr.Mnd.Sol Gizli Ray Mandalı Sol	60 Adet



DHK®

Mobilya Aksesuarı



Tas Mentеше

Cinsi	
Düz Mentеше	250 Ad.
Yarım Deve Mentеше	250 Ad.
Süper Deve Mentеше	250 Ad.



Pistonlu Tas Mentеше

Cinsi	
Pistonlu Düz Mentеше	100 Ad.
Pistonlu Yarım Deve Mentеше	100 Ad.
Pistonlu Süper Deve Mentеше	100 Ad.



Gazlı Piston

Cinsi	
80 N Gazlı Piston	20 / 100 Ad.
100 N Gazlı Piston	20 / 100 Ad.
120 N Gazlı Piston	20 / 100 Ad.
60 N Gazlı Piston Kısa	20 / 100 Ad.
80 N Gazlı Piston Kısa	20 / 100 Ad.



Teleskopik Ray

Cinsi	
36 mm x 300 mm	20 Tk.
36 mm x 350 mm	20 Tk.
36 mm x 400 mm	20 Tk.
36 mm x 450 mm	20 Tk.
36 mm x 500 mm	20 Tk.
36 mm x 550 mm	20 Tk.




Teleskopik Ray

Cinsi	
45 mm x 300 mm	15 Tk.
45 mm x 350 mm	15 Tk.
45 mm x 400 mm	15 Tk.
45 mm x 450 mm	15 Tk.
45 mm x 500 mm	15 Tk.



Pkm 80 Teker

Cinsi	
Pkm 80 Sürgü Teker	160 Ad.



Çekmece Kilidi

Cinsi	
Kare Tabanlı Çekmece Kilidi	12/ 120
Oval Tabanlı Çekmece Kilidi	12 / 120




Yapışma Tıpa

Cinsi	
Beyaz Parlak Yapışma Tıpa	50 / 2000

**Kumru**

Cinsi	
Kumru Albifirin / Saten Oda	60 Tk.
Kumru Albifirin / Saten Yale	60 Tk.
Kumru Albifirin / Saten Wc	60 Tk.
Kumru Nikel / Saten Oda	60 Tk.
Kumru Nikel / Saten Yale	60 Tk.
Kumru Nikel / Saten Wc	60 Tk.

**Bravo**

Cinsi	
Simay Albifirin / Saten Oda	50 Tk.
Simay Albifirin / Saten Yale	50 Tk.
Simay Albifirin / Saten Wc	50 Tk.
Simay Nikel / Saten Oda	50 Tk.
Simay Nikel / Saten Yale	50 Tk.
Simay Nikel / Saten Wc	50 Tk.

**Kelebek Çelik
Yönsüz Mentеше**

Cinsi	
Kelebek Çelik Yönsüz Mentеше	25 / 150 Ad.

**Çelik
Yönsüz Mentеше**

Cinsi	
Çelik Cerman Yönsüz Mentеше	25 / 150 Ad.

**Alüminyum
Yönsüz Mentеше**

Cinsi	
12 Alüminyum Cerman Yönsüz Mentеше	30 / 360 Ad.

**Alüminyum
Cumbalı Mentеше**

Cinsi	
10 - 12 Alüminyum Cumbalı Mentеше	25 / 300 Ad.

**Alüminyum
Gömme Sürgü**


Cinsi	
9 cm Alüminyum Gömme Sürgü	40 / 480 Ad.
12 cm Alüminyum Gömme Sürgü	35 / 420 Ad.

**Kapı Tamponu**

Cinsi	
Kapı Tamponu Sarı - Nikel	50 / 500 Ad.
5 cm Yer Tamponu Sarı - Nikel	25 / 150 Ad.




Şahin Kulp

Cinsi	Ölçü	
Krom	192	1.000
Krom	224	500
Krom	160	500



**Noktalı
Askı - Portmanto**

Cinsi	
Askı - Krom	100 / 500
Portmanto Askı - Krom	50 / 250




Plastik Dilli Sessiz Kilit

Kodu	Cinsi	
DK00076	Sessiz Oda Kilidi Oval 23mm/40mm - Saten	40 ADET




Plastik Baza Ayağı

Cinsi	Renk	
10 - 15 Ayarlı Baza Ayağı (Gri - Beyaz)	Beyaz - Gri - Siyah	250



Demka Ayak

Cinsi	Renk	
6 - 8 - 10 cm Ayarlanabilir Baza Ayağı	Gri - Beyaz - Siyah - Sarı	250



(Ahşap İçin) Plastik Bingolu Masa ve Sehpa Ayak Grubu

Kodu	Cinsi	
T-211-71	Ø 60 x 71 cm. Masa Ayak (Ahşap İçin)	4
T-211-40	Ø 60 x 40 cm. Sehpa Ayak (Ahşap İçin)	4
T-231-71	Ø 76 x 71 cm. Masa Ayak (Ahşap İçin)	4
T-231-40	Ø 76 x 40 cm. Sehpa Ayak (Ahşap İçin)	4
T-235-71	Ø 51 x 71 cm. Masa Ayak (Ahşap İçin)	4
T-235-40	Ø 51 x 40 cm. Sehpa Ayak (Ahşap İçin)	4



Ø 42 Akçam Ayak

Kodu	Cinsi	
T-323-6	Ø 42x6 Akçam	150
T-323-8	Ø 42x8 Akçam	150
T-323-10	Ø 42x10 Akçam	125
T-323-12	Ø 42x12 Akçam	100
T-323-15	Ø 42x15 Akçam	100
T-323-20	Ø 42x20 Akçam	60
T-323-25	Ø 42x25 Akçam	50



Ø 51 Mega Ayak

Kodu	Cinsi	
T-313-6	Ø51x6 Akçam	150
T-313-8	Ø 51x8 Akçam	150
T-313-10	Ø 51x10 Akçam	125
T-313-12	Ø 51x12 Akçam	100
T-313-15	Ø 51x15 Akçam	100
T-313-20	Ø 51x20 Akçam	60
T-313-25	Ø 51x25 Akçam	50



Ø 60 Atlas Ayak

Kodu	Cinsi	
T-235-6	Ø 60x6 Atlas Ayak	120
T-235-8	Ø 60x8 Atlas Ayak	100
T-235-10	Ø 60x10 Atlas Ayak	100
T-235-12	Ø 60x12 Atlas Ayak	80
T-235-15	Ø 60x15 Atlas Ayak	50
T-235-20	Ø 60x20 Atlas Ayak	50
T-235-25	Ø 60x25 Atlas Ayak	50



Plastik Baza Pabucu

Cinsi



Baza Pabucu (Siyah, Kahve, Beyaz)

500 / 5000



Plastik L Köşe Bağlantı

Cinsi



L Köşe Bağlantı (Siyah, Kahve, Beyaz)

250 / 2500




Tamir Macunu

Cinsi



Beyaz Tamir Macunu

30 Ad.



D Fıtil Yandan Tırnaklı

Kodu

Cinsi



DK00028

D. Kapı Fitili Krem Yandan Tırnaklı

6 Adet

DK00029

D. Kapı Fitili Şeffaf Yandan Tırnaklı

6 Adet

DK00030

D. Kapı Fitili Antrasit Yandan Tırnaklı

6 Adet

DK00031

D. Kapı Fitili Beyaz Yandan Tırnaklı

6 Adet



Pvc Kenar Bandı

Kodu

Cinsi



DK00082

Pvc Bant Beyaz Led 22x040 Boyut

.....

DK00083

Pvc Bant Beyaz Led 22x080 Boyut

.....

The logo features a large, stylized orange letter 'K' on the left side of the page. The background is black with several diagonal stripes in white, light orange, and yellow. The text 'DHK' is written in a bold, black, sans-serif font within a white rounded rectangular box.

DHK®

Çelik Kapı ve Hırdavat





Taktaklar

Cinsi	
Küçük Delikli Taktak Saten	100
Büyük Delikli Taktak Saten	100
Kumru Taktak Saten	100



Tokmak

Cinsi	
Mevlana Baba Albfrin Saten	8 / 80
Kumru Baba Albfrin Saten	8 / 80



Kapı Dürbünü

Cinsi	Ölçü	
Uzun Dürbün Sarı - Saten	50x75	12 / 600
Kısa Dürbün Sarı - Saten	35x60	12 / 600
Dereceli Dürbün Sarı - Saten	60x90	12 / 600



Paslanmaz Çekme Kol

Cinsi	Ölçü	
Paslanmaz Çekme Kol Saten	25 x 300 mm	50
Paslanmaz Çekme Kol Saten	25 x 350 mm	50
Paslanmaz Çekme Kol Saten	25 x 400 mm	50
Paslanmaz Çekme Kol Saten	25 x 600 mm	50



Emniyet Keleçesi

Cinsi	
Emniyet Keleçesi Eko Saten - Sarı	250
Emniyet Keleçesi Standart Saten - Sarı (Bilister)	50



Bravo Rozetli Kapı Kolu Küt

Cinsi	
Bravo Rozetli Kapı Kolu Küt (Sağ - Sol) Saten	20 / 100



Gizli Emniyet Keleçesi

Cinsi	
Gizli Emniyet Keleçesi Nikel	100
Gizli Emniyet Keleçesi Mandali Saten	250



Çelik Rozet Zırh

Cinsi	
Çelik Zırh Saten	100
Çelik Zırh Albifrin	100
6 mm Rozet Tası (Sarı - Saten)	4000
8 mm Rozet Tası (Sarı - Saten)	4000
10 mm Rozet Tası (Sarı - Saten)	4000



Otomatsan Elektrikli Tirajlı Kilit

Kodu	Cinsi	
	Otomatsan Elektrikli Tirajlı Kilit (Otomat) 50 mm	24
	Otomatsan Elektrikli Tirajlı Kilit (Otomat) 70 mm	24



Emniyet Aparatı

Kodu	Cinsi	Ölçü	
	Alüminyum Kapı Emniyet Aparatı	100



Kapı Hidroliği


Cinsi	
2 No. Kapı Hidroliği	10 Adet
3 No. Kapı Hidroliği	10 Adet
4 No. Kapı Hidroliği	10 Adet
5 No. Kapı Hidroliği	10 Adet




Kapı İtme Yayı


Cinsi	
Kapı İtme Yayı Nikel	1 / 60 Ad.


**Asma Kilitler - Gri Döküm**

Kodu	Cinsi	Ölçü	
	Asma Kilit Gri Döküm	25 mm	360
	Asma Kilit Gri Döküm	32 mm	240
	Asma Kilit Gri Döküm	38 mm	120
	Asma Kilit Gri Döküm	50 mm	72
	Asma Kilit Gri Döküm	63 mm	48


**Asma Kilitler - Sarı Pirinç**

Kodu	Cinsi	Ölçü	
	Asma Kilit Sarı Pirinç	25 mm	360
	Asma Kilit Sarı Pirinç	32 mm	240
	Asma Kilit Sarı Pirinç	38 mm	120
	Asma Kilit Sarı Pirinç	50 mm	72
	Asma Kilit Sarı Pirinç	63 mm	48

**Kayar Mimli Döküm Asma Kilit Saten**

Kodu	Cinsi	Ölçü	
	Kayar Millî Döküm Asma Kilit Saten	70 mm	
	Kayar Millî Döküm Asma Kilit Saten	80 mm	

**Tekno Kimyasal Dübel**

Kodu	Cinsi	Ölçü	
	Kimyasal Dübel 345 ml Tekno 400 P		



Bilyalı Mentşeler

Ebat	Cinsi	Adet
16 mm	110 mm	70
18 mm	115 mm	50
20 mm	120 mm	40
22 mm	130 mm	30
24 mm	150 mm	20
26 mm	150 mm	20
30 mm	170 mm	12



Yaylı Sürgüler

Ebat	Cinsi	Adet
15 cm	Yaylı Sürgü	50 Ad.
20 cm	Yaylı Sürgü	50 Ad.
25 cm	Yaylı Sürgü	50 Ad.
30 cm	Yaylı Sürgü	40 Ad.
40 cm	Yaylı Sürgü	40 Ad.
50 cm	Yaylı Sürgü	40 Ad.
60 cm	Yaylı Sürgü	20 Ad.
70 cm	Yaylı Sürgü	20 Ad.
80 cm	Yaylı Sürgü	20 Ad.
100 cm	Yaylı Sürgü	10 Ad.




Mil Mentşeler

Ebat	Cinsi	Adet
10 mm	55 mm	200
12 mm	60 mm	200
14 mm	60 mm	150
16 mm	70 mm	120
18 mm	80 mm	90
20 mm	85 mm	70
22 mm	90 mm	60
24 mm	100 mm	50
26 mm	100 mm	45
26 mm	130 mm	20
30 mm	130 mm	12
30 mm	200 mm	20
30 mm	250 mm	20
30 mm	300 mm	20



Makaralar

Düz Makara	Adet	Tablalı Makara
40'lık	75 Ad.	40'lık
50'lık	75 Ad.	50'lık
60'lık	60 Ad.	60'lık
70'lık	60 Ad.	70'lık
80'lık	50 Ad.	80'lık
90'lık	50 Ad.	90'lık
100'lük	25 Ad.	100'lük
120'lık	25 Ad.	120'lık

**12. Müller**

Cinsi



12 Müller Mentеше Sarı (1,5 mm)

12 Dz.

**Yaprak Mentеше**

Cinsi



2 No Yaprak Mentеше

20 Dz.

3 No Yaprak Mentеше

20 Dz.

3,5 No Yaprak Mentеше

20 Dz.

4 No Yaprak Mentеше

20 Dz.


**Ayarlı Çarpma Mandal**

Cinsi



Ayarlı Çarpma Mandal (D)

10 / 100 Ad.

**Sandık Askısı**

Cinsi



25 No. Sandık Askısı


80 Dz.

30 No. Sandık Askısı

80 Dz.

35 No. Sandık Askısı

80 Dz.

**Kelebek Sürgü**

Cinsi



Kelebek Sürgü

2 / 32 Dz.

Yavru Kelebek Sürgü

4 / 32 Dz.

**Mavzer Sürgü**

Cinsi



4 - 6 - 8 No. Mavzer Sürgü

30 Dz.

10 - 12 No Mavzer Sürgü

30 Dz.

14 - 16 No Mavzer Sürgü

30 Dz.

**Demir Doğrama Sürgüsü**

Cinsi



1,5 mm. Demir Doğrama Sürgüsü

3 / 18 Dz.

**Yaylı Sürgü**

Cinsi





Yaylı Mavzer Sürgü

1 / 24 Dz.




Yaylı Mentешeler

Cinsi		
30 No Yaylı Mentеше Sarı - Saten	1 / 30 çift	
33 No Yaylı Mentеше Sarı - Saten	1 / 24 çift	
36 No Yaylı Mentеше Sarı - Saten	1 / 12 çift	



Köşebent

Cinsi		
25 cm Köşebent Kapı Karşılığı	25 / 500 Ad.	
50 cm Köşebent Kapı Karşılığı	25 / 250 Ad.	




Raf Altı

Cinsi			Cinsi		
5 x 6 No Raf Altı Beyaz	20 Dz.		8 x 10 No Raf Altı Beyaz	20 Dz.	
6 x 8 No Raf Altı Beyaz	20 Dz.		10 x 12 No Raf Altı Beyaz	10 Dz.	
7 x 9 No Raf Altı Beyaz	20 Dz.		12 x 14 No Raf Altı Beyaz	10 Dz.	



Piton Açık Ağızlı

Cinsi	Kutu	
19 x 70 Piton (Reze)	1 Grosa	30 Grosa
21 x 80 Piton (Reze)	100 Ad.	2000 Ad.
21 x 100 Piton (Reze)	100 Ad.	2000 Ad.
22 x 130 Piton (Reze)	100 Ad.	2000 Ad.
22 x 150 Piton (Reze)	100 Ad.	2000 Ad.




Kauçuk Kapı - Pencere Batı

Cinsi	
Kauçuk Kapı - Pencere Batı D Tipi Kahve	
Kauçuk Kapı - Pencere Batı D Tipi Beyaz	



Örme İş Eldiveni

Cinsi	
Latex Kaplı Örme İş Eldiveni (Mavi)	240 Çift



Nitril Eldiven

Cinsi	
Nitril Eldiven	240 Çift



Ahşap Saplı Çekiç

Cinsi	Açıklama	📦	
CKY05	500 gr.	12	48
CKY10	1000 gr.	6	24
CKY15	1500 gr.	6	24



Keser

Cinsi	📦
Saplı Usta Keseri	12 / 120
Vakumlu Usta Keseri	12 / 72



Korumalı Keski - Murç

Cinsi	📦
30 cm Korumalı Keski	12 / 72
30 cm Korumalı Murç	12 / 72



Keski - Murç

Cinsi	📦
15 - 20 - 25 - 30 - 35 - 40 cm Keski	12 / 72
15 - 20 - 25 - 30 - 35 - 40 cm Murç	12 / 72



Düz Tornavida

Kodu	Açıklama	📦
	3x75 Düz	
	4x100 Düz	
	4x125 Düz	
	5x100 Düz	
	5x125 Düz	
	5x150 Düz	
	6x100 Düz	
	6x125 Düz	
	6x150 Düz	
	6x45 Düz	



Yıldız Tornavida

Kodu	Açıklama	📦
	3x75 Yıldız	
	4x100 Yıldız	
	4x125 Yıldız	
	5x100 Yıldız	
	5x125 Yıldız	
	5x150 Yıldız	
	6x100 Yıldız	
	6x125 Yıldız	
	6x150 Yıldız	
	6x45 Yıldız	



Düz ve Yıldız Kontrol Kalemi

Kodu	Açıklama	
	Düz	
	Yıldız	



Pürmüz

Kodu	Açıklama	
	İpragaz	
	Aygaz	



Cam Kazıma Bıçağı

Kodu	Açıklama	
	Profesyonel Cam Kazıma Bıçağı	
	Cam Kazıma Bıçağı	



Maşalı Boru Anahtarı

Kodu	Açıklama	
	1"	
	1,5"	



Makaralı Kablo

Kodu	Açıklama	
	3x1,5 - 20	
	3x1,4 - 35	
	3x1,5 - 50	
	3x2,5 - 20	
	3x2,5 - 30	
	3x2,5 - 40	
	3x2,5 - 50	



Maket Bıçağı

Cinsi	Kodu		Açıklama
Pls. Maket Bıçağı	12 250	115 mm. Geniş Ağız
Alm. Maket Bıçağı	Mak116	25 250	155 mm, Geniş Ağız
Maket Bıçağı Ağızı	Makb2	25 250	10'lu Plastik Kutuda



Metre

Cinsi	
3x16 3 mt. Metre	12 / 120 Ad.
5x19 5 mt. Metre	12 / 120 Ad.
5x25 5 mt. Metre	12 / 120 Ad.



Kimyasal Epoxy Tabancası

Cinsi		Açıklama
AKT19Y	1 20	Döküm Gövde



Profesyonel Silikon Tabancası

Cinsi		Açıklama
AKT22Y	1 20	Döküm Gövde



PVC Silikon Tabancası

Cinsi		Açıklama
AKT24Y	1 50	Silikon Tabancası



Köpük Tabancası

Cinsi		Açıklama
FG01	1 28	Tabancalı Köpüğe Uygun



Streç

Kodu	Açıklama	
DK00088	Streç 50 cm / 2 KG	6




Kumaş El Aleti Çantası

Kodu	Açıklama	
	16"	10
	19" Askılı	10



Organizerli Klasik


Takım Çantası

Kodu	Açıklama	
RCM013	13"	6
RCM016	16"	6
RCM018	18"	6
RCM021	21"	6




Metal Kilitli

Takım Çantası

Kodu	Açıklama	
RCM013	13"	6
RCM016	16"	6
RCM019	19"	6
RCM022	22"	6




Maskeleme Bantı

Ürün Kodu		Açıklama
RNM1825	6 96	18 mm x 25 mt.
RNM2425	6 72	24 mm x 25 mt.
RNM3625	6 48	36 mm x 25 mt.
RNM4825	6 36	48 mm x 25 mt.




Koli Bantları

Ürün Kodu		Açıklama
BNK4540	6 96	45mm x 40 mt. Şeffaf
BNK45100	6 72	45mm x 100 mt. Şeffaf




Çift Taraflı Eva Köpük Bant

Ürün Kodu		Açıklama
RNF10	270	10 mm x 10 mt.
RNF15	180	15 mm x 10 mt.
RNF20	135	20 mm x 10 mt.
RNF25	108	25 mm x 10 mt.
RNF30	90	30 mm x 10 mt.
RNF40	72	40 mm x 10 mt.
RNF50	54	50 mm x 10 mt.





Merdiven Kaydırmaz Bant


Ürün Kodu		Açıklama
RNMK2505	48	25mm x 5mt. Siyah
RNMK2515	24	25mm x 15mt. Siyah
RNMK5005	24	50mm x 5mt. Siyah
RNMK5015	12	50mm x 15mt. Siyah





Sunta Vidası

Cinsi	Kutu	
3.5 x 16 Sunta Vidası	1000 Ad.	27000 Ad.
3.5 x 18 Sunta Vidası	1000 Ad.	27000 Ad.
3.5 x 20 Sunta Vidası	1000 Ad.	18000 Ad.
3.5 x 25 Sunta Vidası	1000 Ad.	18000 Ad.
3.5 x 30 Sunta Vidası	1000 Ad.	12000 Ad.
3.5 x 35 Sunta Vidası	1000 Ad.	12000 Ad.
3.5 x 50 Sunta Vidası	500 Ad.	6000 Ad.


Cinsi	Kutu	
4 x 20 Sunta Vidası	1000 Ad.	18000 Ad.
4 x 25 Sunta Vidası	500 Ad.	13500 Ad.
4 x 30 Sunta Vidası	500 Ad.	9000 Ad.
4 x 35 Sunta Vidası	500 Ad.	9000 Ad.
4 x 40 Sunta Vidası	500 Ad.	6000 Ad.
4 x 45 Sunta Vidası	500 Ad.	6000 Ad.
4 x 50 Sunta Vidası	500 Ad.	4500 Ad.
4 x 60 Sunta Vidası	200 Ad.	2400 Ad.

Cinsi	Kutu	
5 x 50 Sunta Vidası	200 Ad.	3600 Ad.
5 x 60 Sunta Vidası	200 Ad.	2400 Ad.
5 x 70 Sunta Vidası	200 Ad.	1800 Ad.
5 x 80 Sunta Vidası	150 Ad.	1200 Ad.

Cinsi	Kutu	
6 x 70 Sunta Vidası	100 Ad.	1200 Ad.
6 x 80 Sunta Vidası	100 Ad.	1200 Ad.
6 x 100 Sunta Vidası	100 Ad.	1200 Ad.
6 x 120 Sunta Vidası	50 Ad.	600 Ad.





Alçıpan Vidası

Cinsi	Kutu	
3.5 x 25 Sık Dişli Alçıpan Vidası	1000 Ad.	8000 Ad.
3.5 x 25 Sık Dişli Alçıpan Vidası	1000 Ad.	6000 Ad.
3.5 x 25 Matkap Uçlu Alçıpan Vidası	1000 Ad.	6000 Ad.
3.5 x 25 Matkap Uçlu Alçıpan Vidası	1000 Ad.	4000 Ad.




Akıllı Vidası (YHB)


Cinsi	Kutu	
3.9 x 16 Akıllı Vidası	3500 Ad.	21000 Ad.
3.9 x 19 Akıllı Vidası	2500 Ad.	15000 Ad.
3.9 x 22 Akıllı Vidası	2000 Ad.	12000 Ad.
3.9 x 25 Akıllı Vidası	1750 Ad.	10500 Ad.
3.9 x 32 Akıllı Vidası	1250 Ad.	11250 Ad.
3.9 x 38 Akıllı Vidası	750 Ad.	6750 Ad.

Cinsi	Kutu	
4.2 x 19 Akıllı Vidası	2500 Ad.	15000 Ad.
4.2 x 25 Akıllı Vidası	1500 Ad.	9000 Ad.
4.2 x 32 Akıllı Vidası	1000 Ad.	9000 Ad.
4.2 x 38 Akıllı Vidası	750 Ad.	6750 Ad.
4.2 x 45 Akıllı Vidası	600 Ad.	5400 Ad.
4.2 x 50 Akıllı Vidası	500 Ad.	4500 Ad.
4.2 x 60 Akıllı Vidası	300 Ad.	2700 Ad.




Akıllı Vidası (YHB)

Cinsi	Kutu	
3.9 x 16 Akıllı Vidası	2500 Ad.	15000 Ad.
3.9 x 19 Akıllı Vidası	2000 Ad.	12000 Ad.
3.9 x 22 Akıllı Vidası	2000 Ad.	12000 Ad.
3.9 x 25 Akıllı Vidası	1500 Ad.	9000 Ad.
3.9 x 32 Akıllı Vidası	1250 Ad.	7500 Ad.
3.9 x 38 Akıllı Vidası	750 Ad.	6750 Ad.

Cinsi	Kutu	
4.2 x 19 Akıllı Vidası	1750 Ad.	10500 Ad.
4.2 x 25 Akıllı Vidası	1500 Ad.	9000 Ad.
4.2 x 32 Akıllı Vidası	1000 Ad.	6000 Ad.
4.2 x 38 Akıllı Vidası	750 Ad.	6000 Ad.
4.2 x 45 Akıllı Vidası	500 Ad.	4500 Ad.
4.8 x 50 Akıllı Vidası	400 Ad.	3600 Ad.
4.8 x 60 Akıllı Vidası	300 Ad.	2700 Ad.




Kulp Vidası

Cinsi	Kutu	
4 x 20 Kulp Vidası	1000 Ad.	12000 Ad.
4 x 25 Kulp Vidası	750 Ad.	9000 Ad.
4 x 30 Kulp Vidası	750 Ad.	9000 Ad.
4 x 35 Kulp Vidası	500 Ad.	6000 Ad.
4 x 40 Kulp Vidası	500 Ad.	6000 Ad.




Buldek Vida


Cinsi	Kutu	
7.5 x 60 Buldeks Vida		12000 Ad.
7.5 x 80 Buldeks Vida		1500 Ad.
7.5 x 100 Buldeks Vida		1000 Ad.
7.5 x 120 Buldeks Vida		1000 Ad.
7.5 x 150 Buldeks Vida		750 Ad.
7.5 x 180 Buldeks Vida		500 Ad.
7.5 x 200 Buldeks Vida		500 Ad.




Çatı Vidası

Cinsi	Kutu	
4.2 x 16 Çatı Vidası	600 Ad.	3600 Ad.
4.2 x 19 Çatı Vidası	500 Ad.	3000 Ad.
4.8 x 16 Çatı Vidası	600 Ad.	3000 Ad.
4.8 x 19 Çatı Vidası	500 Ad.	2500 Ad.
4.8 x 25 Çatı Vidası	400 Ad.	2500 Ad.
4.8 x 32 Çatı Vidası	250 Ad.	2000 Ad.
4.5 x 25 Çatı Vidası	400 Ad.	2500 Ad.
4.5 x 32 Çatı Vidası	400 Ad.	2000 Ad.
4.5 x 38 Çatı Vidası	250 Ad.	1800 Ad.
4.5 x 50 Çatı Vidası	200 Ad.	1300 Ad.
4.5 x 60 Çatı Vidası	150 Ad.	1000 Ad.
4.3 x 25 Çatı Vidası	200 Ad.	2000 Ad.
4.3 x 32 Çatı Vidası	200 Ad.	1500 Ad.
4.3 x 38 Çatı Vidası	200 Ad.	1300 Ad.
4.3 x 50 Çatı Vidası	200 Ad.	1100 Ad.
4.3 x 60 Çatı Vidası	200 Ad.	1000 Ad.

**Hss Matkap Ucu**
DIN 338 Siyah / Beyaz


Ürün Kodu		Açıklama
1502	100 / 5000	1,0 mm
1503	100 / 5000	1,5 mm
1504	200 / 5000	2,0 mm
1506	250 / 5000	3,0 mm
1508	200 / 4000	3,5 mm
1510	200 / 4000	4,0 mm
1513	100 / 2000	5,0 mm
1517	100 / 2000	6,0 mm
1519	50 / 1000	7,0 mm
1521	80 / 800	8,0 mm
1523	60 / 600	9,0 mm
1525	50 / 500	10,0 mm
1527	50 / 300	11,0 mm
1529	50 / 300	12,0 mm
1531	20 / 200	13,0 mm
1533	20 / 200	14,0 mm
1535	20 / 200	15,0 mm
1537	10 / 100	16,0 mm
1539	10 / 100	17,0 mm
1541	10 / 100	18,0 mm
1543	10 / 100	19,0 mm
1544	10 / 100	19,5 mm
1545	10 / 100	20,0 mm

**Hss Matkap Ucu**
DIN 338 Titanyum Kaplı

Ürün Kodu		Açıklama
1600	100 / 10000	1,0 mm
1601	100 / 10000	1,5 mm
1602	200 / 10000	2,0 mm
1603	250 / 5000	2,5 mm
1604	250 / 5000	3,0 mm
1605	100 / 4000	3,2 mm
1606	100 / 5000	3,5 mm
1607	100 / 3000	4,0 mm
1608	100 / 4000	4,2 mm
1609	100 / 3000	4,5 mm
1610	100 / 2000	5,0 mm
1611	100 / 2000	5,5 mm
1612	100 / 2000	6,0 mm
1613	50 / 1000	6,5 mm
1614	50 / 1000	7,0 mm
1615	80 / 800	7,5 mm
1616	80 / 1000	8,0 mm
1617	60 / 600	8,5 mm
1618	60 / 500	9,0 mm
1619	60 / 600	9,5 mm
1620	50 / 500	10,0 mm
1622	50 / 300	11,0 mm
1624	50 / 300	12,0 mm




Sds Plus Murç

Ürün Kodu		Ebat
2148	100	14 x 250 mm

Plastik Kutudadır




Sds Geniş Keski

Ürün Kodu		Ebat
2146	100	14 x 40 x 250 mm

Plastik askılıktadır.




Sds Plus Keski

Ürün Kodu		Ebat
2147	100	14 x 250 mm

Plastik Kutudadır




Sds Max Geniş Keski

Ürün Kodu		Ebat
2156	25	18 x 50 x 400 mm

Plastik Kutudadır




Sds Max Keski

Ürün Kodu		Ebat
2150	30	18 x 400 mm
2151	20	18 x 500 mm
2152	20	18 x 600 mm

Plastik Kutudadır






Sds Max Murç

Ürün Kodu		Ebat
2153	30	18 x 400 mm
2154	20	18 x 500 mm
2155	20	18 x 600 mm

Plastik Kutudadır



Sds Plus Matkap Ucu (4 Kanallı)

Ürün Kodu		Ebat	Ürün Kodu		Ebat	Ürün Kodu		Ebat
1962	500	5 x 110 mm	1978	250	7 x 210 mm	1997	400	11 x 160 mm
1963	400	5 x 160 mm	1980	500	8 x 110 mm	1998	250	11 x 210 mm
1964	250	5 x 210 mm	1981	400	8 x 160 mm	2000	400	12 x 160 mm
1968	500	6 x 110 mm	1982	250	8 x 210 mm	2001	250	12 x 210 mm
1969	400	6 x 160 mm	1987	400	9 x 160 mm	2017	150	16 x 210 mm
1970	250	6 x 210 mm	1988	250	9 x 210 mm	2020	75	16 x 350 mm
1976	500	7 x 110 mm	1990	400	10 x 160 mm	2025	75	18 x 350 mm
1977	400	7 x 160 mm	1991	250	10 x 210 mm	2026	75	18 x 450 mm



Sds Ağaç Delme Matkap Ucu


Ürün Kodu	Ebat	Ürün Kodu	Ebat
2180	8 x 250 mm	2189	8 x 500 mm
2181	10 x 250 mm	2190	10 x 500 mm
2182	12 x 250 mm	2191	12 x 500 mm
2183	14 x 250 mm	2192	14 x 500 mm
2184	16 x 250 mm	2193	16 x 500 mm
2185	18 x 250 mm	2194	18 x 500 mm
2186	20 x 250 mm	2195	20 x 500 mm
2187	22 x 250 mm	2196	22 x 500 mm
2188	24 x 250 mm	2197	24 x 500 mm

Plastik askılıktadır.



Elmaslı Beton Delme Pauç

Ürün Kodu	Ebat
2201	35 mm
2207	65 mm
2213	120 mm
2214	125 mm
Sds Pauç Adaptörü	
2230	200 mm



(5'li Paket)

Ağaç Dekupaj Ağızı

Ürün Kodu	Ebat
2240	T144 - D
2241	T111 - C
2242	T101 - D



Hss Havşa Matkap Ucu

Ürün Kodu	Ebat
2300	3,0 mm
2301	3,5 mm
2302	4,0 mm

Dayanıklı plastik askılıklı kutudadır.




Inox Kesici Taş

Ürün Kodu	Ebat
2350	115 x 1,0 x 22,23

Dayanıklı plastik askılıklı kutudadır.




PH - Yıldız Bits Uç

Ürün Kodu		Ebat
2500	50 / 4200	PH 2 x 25 mm
2501	50 / 2000	PH 2 x 50 mm
2502	50 / 1350	PH 2 x 75 mm
2503	50 / 1000	PH 2 x 100 mm
2505	50 / 600	PH 2 x 150 mm




Tork Bits Uç

Ürün Kodu		Ebat
2521	50 / 2000	T 30 x 50 mm
2522	50 / 1350	T 30 x 75 mm




PZ - Pozi Bits Uç

Ürün Kodu		Ebat
2514	50 / 4200	PZ 2 x 25 mm
2515	50 / 2000	PZ 2 x 50 mm
2516	50 / 1350	PZ 2 x 75 mm
2517	50 / 1000	PZ 2 x 100 mm
2518	50 / 650	PZ 2 x 150 mm



SL - Düz Bits Uç

Ürün Kodu		Ebat
2531	50 / 2000	SL 6 x 50 mm
2532	50 / 1350	SL 6 x 75 mm



ÇİN

Manyetik Somun Lokması

Ürün Kodu		Ebat
2546	50 / 500	8 x 45 mm
2547	50 / 500	10 x 45 mm
2550	50 / 500	13 x 45 mm

Kaliteli CR-V çeliğinden üretilmiştir.



Uzatma Adaptörü


Ürün Kodu		Ebat
2555	50 / 500	10 x 60 mm

Kaliteli CR-V çeliğinden üretilmiştir. Made in Taiwan


Şapkalı Yıldız Bits Uç

Ürün Kodu		Ebat
2557	50 / 1000	PH 2 x 25 mm

S2 çeliğinden üretilmiş ve mknatsız uçludur. Made in Taiwan




Supra Plastik Mandren

Ürün Kodu		Ebat
2730	50	0,8 - 10 mm 1/2 - 20
2731	50	0,8 - 10 mm 3/8 - 24
2732	50	2 - 13 mm 1/2 - 20

Karton kutudadır.


Konik Anahtarlı Mandren

Ürün Kodu		Ebat
2720	50	1,0 - 10 mm B 12
2721	30	1,0 - 13 mm B 16


Karton kutudadır.



Mandren Anahtarı

Ürün Kodu		Ebat
2790	100 / 500	10 - 13 mm
2791	60 / 300	16 mm

Sds Plus Mandren Adaptörü

Ürün Kodu		Ebat
2795	250	1/2 - 20 mm
2796	250	3/8 - 24 mm

MADE®



Personel Ayakkabısı

MADE SHOES

NEW COLLECTION



SU GEÇİRMEZ
WATERPROOF



YAZLIK



BOT

RAHAT VE HAFİF
COMFORT & LIGHT

YUMUŞAK TABAN
SOFT SOLE



KIŞLIK

MADE®



Extra Alçıpancı

Cinsi	
Extra Alçıpancı Dübel 8 mm	500 / 50 Pk.




Plastik Dübel

Cinsi	
6 mm Plastik Dübel	1000 / 50 Pk.
7 mm Plastik Dübel	1000 / 25 Pk.
8 mm Plastik Dübel	1000 / 25 Pk.
10 mm Plastik Dübel	500 / 50 Pk.
12 mm Plastik Dübel	250 / 20 Pk.



Kalibre Dübel

Cinsi	
Kalibre Dübel 8 mm	500 / 50 Pk.



Tuğla Boşluk Dübel

Cinsi	
Tuğla Boşluk Dübeli 8 mm	500 / 50 Pk.
Tuğla Boşluk Dübeli 10 mm	500 / 25 Pk.
Tuğla Boşluk Dübeli 12 mm	250 / 25 Pk.



Performance

Roket Dübel

Roket Dübel

Cinsi	
Performance - Roket Dübeli 8 mm	500 / 50 Pk.
Performance - Roket Dübeli 10 mm	500 / 25 Pk.



Gaz Beton Dübel

Cinsi	
Gaz Beton Dübeli 8 mm	100 / 25 Pk.
Gaz Beton Dübeli 10 mm	100 / 25 Pk.



Siding Dübel

Cinsi	
Siding Dübeli 8 mm - 10 cm	250 / 50 Pk.
Siding Dübeli 10 mm - 8 cm	100 / 50 Pk.
Siding Dübeli 10 mm - 10 cm	100 / 50 Pk.



Kanatlı Alçıpan Dübel

Cinsi	
Kanatlı Alçıpan Dübeli 2 mm	500 / 30 Pk.
Kanatlı Alçıpan Dübeli 3 mm	500 / 30 Pk.



Plastik Vida Pulu

Cinsi



Plastik Vida Pulu

1000 / 75 Pk.



Korniş Montaj Dübel

Cinsi



Çivili Dübel Ekstra (Süper) 7 mm

500 / 25 Pk.

Çivisiz Dübel (Mega) 8 mm

500 / 25 Pk.

Kapaklı Dübel 10 mm

500 / 25 Pk.



Derz Artısı

Cinsi



Oluklu Derz Artısı 2 mm

500 / 100 Pk.

Oluklu Derz Artısı 3 mm

500 / 50 Pk.

Oluklu Derz Artısı 4 mm

500 / 50 Pk.



Cam Menfez

Cinsi



Plastik Doğalgaz Cam Menfezi 175 mm

100 Ad.



Baca Kapağı

Cinsi



Plastik Dönerli Baca Kapağı

50 / 300 Ad.

Plastik Kablo Bağı

Cinsi



2,5 mm x 10 cm Beyaz - Siyah

250 / 400 Pk.

2,5 mm x 15 cm Beyaz - Siyah

100 / 200 Pk.

3,6 mm x 20 cm Beyaz - Siyah

100 / 100 Pk.

3,6 mm x 25 cm Beyaz - Siyah

100 / 100 Pk.

3,6 mm x 30 cm Beyaz - Siyah

100 / 100 Pk.

4,8 mm x 38 cm Beyaz - Siyah

100 / 50 Pk.

4,8 mm x 40 cm Beyaz - Siyah

100 / 50 Pk.

7,6 mm x 38 cm Beyaz - Siyah

100 / 25 Pk.

7,6 mm x 55 cm Beyaz - Siyah

100 / 25 Pk.

Soft 3'lü Perde Rayı

Kodu	Cinsi	Adet
3000 3	Soft 3 Lü Perde Rayı 3 MT	30 MT
3000 3,5	Soft 3 Lü Perde Rayı 3,5 MT	35 MT
3000 4	Soft 3 Lü Perde Rayı 4 MT	40 MT
3000 4,5	Soft 3 Lü Perde Rayı 4,5 MT	45 MT
3000 5	Soft 3 Lü Perde Rayı 5 MT	50 MT
3000 5,5	Soft 3 Lü Perde Rayı 5,5MT	55 MT
3000 6	Soft 3 Lü Perde Rayı 6 MT	60 MT
3000 7	Soft 3 Lü Perde Rayı 7 MT	70 MT

Perde Rayı Montaj Ürünleri

Kodu	Ürün Adı	Paket Adeti
KD2	2'li Dönüş 90°	50
KD3	3'lü Dönüş 90°	50
KD4	4'lü Dönüş 90°	30
KF2	2'li Final	60
KF3	3'lü Final	60
KF4	4'lü Final	60
LA01	L Ayak	60
EK2	2'li Ek parça	60
FK3	3'lü Ek parça	60
KD245	2' li 45 Derece	60
KD345	3' lü 45 Derece	60
STOR K	Stor Perde Ayak (Küçük)	150
STOR B	Stor Perde Ayak /Büyük)	150



RTRMAX®



Akülü Matkap

RTX1815 Teknik Özellikler

Akü	18V Li-ion Çift Akü 2 Ah
Hız	0-450 D/Dk - 0-1600 D/Dk
Tork Ayarı	19 + 1 Kademe
Tork Gücü	35 Nm
Mandren	Anahtarsız Metal 13 mm
Ağırlık (Akü Hariç)	1,30 kg
Koli Adedi	2



Akülü Darbeli Matkap

RTX1816 Teknik Özellikler

Akü	18V Li-ion Çift Akü 2 Ah
Hız	0-450 D/Dk - 0-1600 D/Dk
Tork Ayarı	19 + 3 Kademe
Tork Gücü	35 Nm
Mandren	Anahtarsız Metal 13 mm
Ağırlık (Akü Hariç)	1,30 kg
Koli Adedi	2



Akülü Matkap

RTX2013 Teknik Özellikler

Akü	18V Li-ion Çift Akü 2 Ah
Hız	0-500 D/Dk - 0-1800 D/Dk
Tork Ayarı	19 + 1 Kademe
Tork Gücü	50 Nm
Mandren	Anahtarsız Metal 13 mm
Ağırlık (Akü Hariç)	1,25 kg
Koli Adedi	2

KÖMÜRSÜZ
BRUSHLESS
TEKNOLOJİ

Akülü Darbeli Matkap

RTX2014 Teknik Özellikler

Akü	18V Li-ion Çift Akü 2 Ah
Hız	0-500 D/Dk - 0-1800 D/Dk
Darbe Gücü	0-28800 D/Dk
Tork Ayarı	20 + 3 Kademe
Tork Gücü	50 Nm
Mandren	Anahtarsız Metal 13 mm
Ağırlık (Akü Hariç)	1,35 kg
Koli Adedi	2

KÖMÜRSÜZ
BRUSHLESS
TEKNOLOJİ

Akülü Darbeli Matkap

RTX2020 Teknik Özellikler

Akü	18V Li-ion Çift Akü 2 Ah
Hız	0-500 D/Dk - 0-1800 D/Dk
Darbe Gücü	0-8800 Darbe /Dk 0-32000 Darbe /Dk
Tork Ayarı	20 + 2 Kademe
Tork Gücü	80 Nm
Mandren	Anahtarsız Metal 13 mm
Ağırlık (Akü Hariç)	1,35 kg
Koli Adedi	2

KÖMÜRSÜZ
BRUSHLESS
TEKNOLOJİ

Akülü Torklu Vidalama

RTX2022 Teknik Özellikler

Akü	18V Li-ion Çift Akü 4 Ah
Hız	0-2200 D/Dk
Darbe Gücü	0-3300 D/Dk
Maks.Tork	180 Nm
Mandren	1/4" (6.35 mm) Pratik Uç Tutucu
Ağırlık (Akü Hariç)	1,20 kg
Koli Adedi	2

KÖMÜRSÜZ
BRUSHLESS
TEKNOLOJİ

Akülü Alçıpan Vidalama

RTX2026B Teknik Özellikler

Akü	18V - Aküsüz
Hız	0-4200 D/Dk
Vidalama	6 mm
Ağırlık (Akü Hariç)	1,10 kg
Koli Adedi	4

KÖMÜRSÜZ
BRUSHLESS
TEKNOLOJİ

Akülü Somun Sıkma

RTX2028 Teknik Özellikler

Akü	18V Li-ion Çift Akü 4 Ah
Hız	0-2200 D/Dk
Darbe Gücü	0-3300 D/Dk
Maks. Tork	250 Nm
Mandren	1/2" (13 mm) Kare başlı iş mili
Ağırlık (Akü Hariç)	1,20 kg
Koli Adedi	2

KÖMÜRSÜZ
BRUSHLESS
TEKNOLOJİ

Akülü Somun Sıkma

RTX2029 Teknik Özellikler

Akü	18V Li-ion Çift Akü 4 Ah
Hız	0-2200 D/Dk
Darbe Gücü	0-3300 D/Dk
Tork Ayarı	5 Kademe
Maks. Tork	Elektronik Ayarlanabilir 400 Nm
Mandren	1/2" (13 mm) Kare başlı iş mili
Ağırlık (Akü Hariç)	1,60 kg
Koli Adedi	2

KÖMÜRSÜZ
BRUSHLESS
TEKNOLOJİ

Akülü Somun Sıkma

RTX2030 Teknik Özellikler

Akü	18V Li-ion Çift Akü 5 Ah
Hız	0-1650 D/Dk
Darbe Gücü	0-2000 D/Dk
Tork Ayarı	5 Kademe
Maks. Tork	Elektronik Ayarlanabilir 800 Nm
Mandren	1/2" (13 mm) Kare başlı iş mili
Ağırlık (Akü Hariç)	2,90 kg
Koli Adedi	2

KÖMÜRSÜZ
BRUSHLESS
TEKNOLOJİ

Akülü Elektro Pnömatik Kırıcı Delici

RTX2095 Teknik Özellikler

Akü	18V Li-ion Çift Akü 4Ah
Hız	0-1350 D/Dk
Darbe	4750 Darbe/Dk
Darbe Gücü	2.2 Jul
Delme Kapasitesi	Metal: Ø13 mm - Beton:Ø22 mm Ahşap: Ø40 mm
Mandren	SDS PLUS
Ağırlık (Akü Hariç)	2,10 kg
Koli Adedi	4



KÖMÜRSÜZ
BRUSHLESS
TEKNOLOJİ

Akülü Elektro Pnömatik Delici

RTX1855 Teknik Özellikler

Akü	18V Li-ion Çift Akü 4 Ah
Hız	0-300 D/Dk - 0-1000 D/Dk
Darbe	5000 Darbe/Dk
Darbe Gücü	1.2 Jul
Delme Kapasitesi	Metal: Ø10 mm -Beton:Ø13 mm Ahşap: Ø20 mm
Mandren	SDS PLUS
Ağırlık (Akü Hariç)	1,75 kg
Koli Adedi	2



Akülü Avuç Taşlama

RTX1825 Teknik Özellikler

Akü	18V Li-ion Çift Akü 4Ah
Disk Çapı	115 mm
Mil Dişi	M14
Hız	8000 D/Dk
Ağırlık (Akü Hariç)	1,70 kg
Koli Adedi	RTX1825: 2 - RTX1825B:4



Akülü Avuç Taşlama

RTX2055 Teknik Özellikler

Akü	18V Li-ion Çift Akü 4 Ah
Disk Çapı	115 mm
Mil Dişi	M14
Hız	8500 D/Dk
Ağırlık (Akü Hariç)	1,70 kg
Koli Adedi	RTX2055: 2 - RTX2055B:4



KÖMÜRSÜZ
BRUSHLESS
TEKNOLOJİ

Akülü Tilki Kuyruğu Testere

RTX1867 Teknik Özellikler


Akü	Aküsüz
Hız	0-3000 D / Dk
Vargel Uzunluğu	22 mm
Maks. Ahşap Kesme	100 mm
Maks. Metal Kesme	50 mm
Ağırlık (Akü Hariç)	1,90 Kg
Koli Adedi	2



Akülü Alçıpan Duvar Zımparalama

RTX2086B Teknik Özellikler

Akü	Aküsüz
Zımpara Ölçüsü	215 mm
Hız	600 - 1200 D / Dk
Ağırlık (Akü Hariç)	1.92 kg
Koli Adedi	4



KÖMÜRSÜZ
BRUSHLESS
TEKNOLOJİ

Akülü Ağaç Motoru

RTX1891 Teknik Özellikler

Akü	2x18V Li-ion 4 Ah
Pala Boyu	350 mm
Zincir Ölçüsü	91" - 26 Diş
Ayak Ölçüsü	1,1 mm
Yağ Tankı Kapasitesi	170 ml
Ağırlık (Akü Hariç)	3.90 kg
Koli Adedi	2



Akülü Budama Testeresi

RTX1892B Teknik Özellikler


Akü	18V - Aküsüz
Hız	0-2200 D/Dk
Kesme	
Kapasitesi	35 mm
Ağırlık (Akü Hariç)	1.20 kg
Koli Adedi	10



Akülü Çit Budama

RTX1894B Teknik Özellikler

Akü	18V - Aküsüz
Hız	1100 D/Dk
Bıçak Uzunluğu	440 mm
Maksimum Kesme	14,5 mm
Ağırlık (Akü Hariç)	2.20 kg
Koli Adedi	2



Akülü Çim Kenar Kesme

RTX1895B Teknik Özellikler

Akü	18V - Aküsüz
Hız	10000 D/Dk
Kesme Kapasitesi	230 mm
Misina Çapı	1.6 mm
Ağırlık (Akü Hariç)	1.85 kg
Koli Adedi	2



Akülü Matkap

RTX1212 Teknik Özellikler

Akü	12V Lithium-ion Çift Akü
Hız	1.5 Ah
Hız	0-350 D/Dk - 0-1300 D/Dk
Tork Ayarı	19+1
Tork Gücü	25 Nm
Mandren	10 mm
Ağırlık	1,09 kg
Koli Adedi	5



Takılıp çıkartılabilen mandren özelliği sayesinde fonksiyonel kullanıma sağlar.



Akülü Dekupaj Testere

RTX1844 Teknik Özellikler

Akü	18V Li-ion Çift Akü 4 Ah
Hız	0-2700 D/Dk
Kesim Kapasitesi	80mm
Ağırlık (Akü Hariç)	1,80 kg
Koli Adedi	4



Akülü Daire Testere

RTX1836 Teknik Özellikler

Akü	18V Li-ion Çift Akü 4 Ah
Eğim Kapasitesi	0-45°
Testere Çapı	165 mm
Hız	3650 D/Dk
Kesme Kapasitesi	90°:50 mm - 45°:35 mm
Ağırlık (Akü Hariç)	2,75 kg
Koli Adedi	2



Akülü Daire Testere

RTX2038 Teknik Özellikler

Akü	18V Li-ion Çift Akü 4 Ah
Eğim Kapasitesi	0-45°
Testere Çapı	165 mm
Hız	3650 D/Dk
Kesme Kapasitesi	90°:50 mm - 45°:35 mm
Ağırlık (Akü Hariç)	2,75 kg
Koli Adedi	2



KÖMÜRSÜZ
BRUSHLESS
TEKNOLOJİ

Akülü Planya

RTX1847B Teknik Özellikler

Akü	18V - Aküsüz
Hız	10000 D/Dk
Bıçak Ölçüsü	60 mm
Planya Derinliği	0-1.5 mm
Ağırlık (Akü Hariç)	1,90 kg
Koli Adedi	4



Akülü Çok Amaçlı Kesici (Raspalama)

RTX1862B Teknik Özellikler

Akü	18V - Aküsüz
Hız	5000 - 15000 D/Dk
Hızlı Bıçak Değişim	Var
Raspalama Açısı	3.0°
Ağırlık (Akü Hariç)	1,10 kg
Koli Adedi	2



Akülü U Çivi / Çivi Çakma

RTX1875B Teknik Özellikler

Akü	18V - Aküsüz
Hız	60 Çivi/Dk
Maks. Zimba ve Çivi Kapasitesi	100
Maks. Zimba Boyutu	40 mm
Maks. Çivi Boyutu	50 mm
Ağırlık (Akü Hariç)	2,70 kg
Koli Adedi	4



Akülü Formika Traşlama Makinesi

RTX2060B Teknik Özellikler

Akü	18V - Aküsüz
Pens Ölçüsü	6 mm (1/4")
Dalma Derinliği	8 mm
Hız	12000 - 28000 D/Dk
Ağırlık (Akü Hariç)	1,40 kg
Koli Adedi	10



Akülü Elektro Pnömatik Kırıcı Delici

RTX2032B Teknik Özellikler

Akü	18V - Aküsüz
Perçin Kapasitesi	2.4 - 5.0 mm
Çekme Gücü	2040-20000kg/N
Strok Uzunluğu	25mm
Ağırlık (Akü Hariç)	2,20 kg
Koli Adedi	6

KÖMÜRSÜZ
BRUSHLESS
TEKNOLOJİ



Akülü Boya Karıştırıcı

RTX1882B Teknik Özellikler

Akü	18V - Aküsüz
Karıştırıcı Çapı	Ø 100 mm
Hız	0-650 D/Dk
Ağırlık (Akü Hariç)	2,30 kg
Koli Adedi	2



Akülü Matkap

RTM350 Teknik Özellikler

Akü	18V Lithium-ion Çift Akü 1.5 Ah
Hız	0-350 D/Dk - 0-1400 D/Dk
Tork Ayarı	20 + 1
Tork Gücü	30 Nm
Mandren	10 mm
Ağırlık	0,84 kg
Koli Adedi	10



Akülü Köşe Matkabı

RTMX1219B Teknik Özellikler

Akü	12V - Aküsüz
Hız	500 D/Dk
Mandren	10 mm
Ahşap Delme	10 mm
Metal Delme	8 mm
Tork Gücü	12 Nm
Ağırlık (Akü Hariç)	930 gr
Koli Adedi	10



Akülü Mini Kalıpcı Taşlama

RTX1234B Teknik Özellikler

Akü	12V - Aküsüz
Hız	500 - 18.000 D/Dk
Pens Çapı	2.5 mm
Ağırlık (Akü Hariç)	210 gr
Koli Adedi	10



Aksesuar Seti Hediye



Akülü Titreşimli Üçgen Zımpara

RTX1234B Teknik Özellikler

Akü	12V - Aküsüz
Hız	11000 D/Dk
Zımpara Ölçüsü	135 x 135 x 95 mm
Zımpara Tipi	Çırt Tabanlı Pratik Zımpara
Ağırlık (Akü Hariç)	600 gr
Koli Adedi	10



X-Lion Aküler



18V Li-ion

	RTX1802	RTX1804	RTX1805
Akü	: 2.0 Ah	: 4.0 Ah	: 5.0 Ah
Ağırlık	: 400 Gr	: 630Gr	: 650Gr

Akü Setleri



18V Li-ion

	SET015	SET016	SET017
Akü	: 2 x 2.0 Ah - 18V	: 2x 4.0 Ah - 18V	: 2 x 5.0 Ah - 18V
Ağırlık	: RTX1808 - 18V	: RTX 1808 - 18V	: RTX1808 - 18V

Şarj Cihazları



2.4A



4.5A



2x3.5A

18V Li-ion

Şarj Süreleri	RTX1808	RTX1809	RTX1810
2.0 Ah	: 45 dk.	: 30 dk.	: 35 dk.
4.0 Ah	: 90 dk.	: 10 dk.	: 60 dk.
5.0 Ah	: 110 dk.	: 55 dk.	: 70 dk.

Akülü 2' li Combo Set


SET020
Set İçeriği

RTX1816B	Akülü Darbeli Matkap (Aküsüz)
RTX1825B	Akülü Avuç Taşlama (Aküsüz)
RTX1804	Akü 4.0 Ah x 2 Ad.
RTX1808	Şarj Cihazı 18V
RTX1019	Kumaş Alet Çantası - Askılı

Akülü 3' lü Combo Set


**KÖMÜRSÜZ
BRUSHLESS
TEKNOLOJİ**
SET023
Set İçeriği


RTX2014B	Kömürsüz Akülü Darbeli Matkap (Aküsüz)
RTX2055B	Kömürsüz Akülü Avuç Taşlama (Aküsüz)
RTX2095B	Kömürsüz Akülü Elektro Pnömatik Kırıcı Delici (Aküsüz)
RTX1804	Akü 4.0 Ah x 2 Ad.
RTX1808	Şarj Cihazı 18V
RTX1019	Kumaş Alet Çantası - Askılı

Akülü 3' lü Combo Set


SET026
Set İçeriği

RTX1816B	Akülü Darbeli Matkap (Aküsüz)
RTX1842B	Akülü Dekupaj Testere (Aküsüz)
RTX1836B	Akülü Daire Testere (Aküsüz)
RTX1804	Akü 4.0 Ah x 2 Ad.
RTX1808	Şarj Cihazı 18V
RTX1019	Kumaş Alet Çantası - Askılı

Akülü 3' lü Combo Set


**KÖMÜRSÜZ
BRUSHLESS
TEKNOLOJİ**
SET026
Set İçeriği

RTX2029B	Kömürsüz Akülü Darbeli Somun Sıkma (Aküsüz)
RTX2022B	Kömürsüz Akülü Darbeli Vidalama (Aküsüz)
RTX2055B	Kömürsüz Akülü Avuç Taşlama (Aküsüz)
RTX1804	Akü 4.0 Ah x 2 Ad.
RTX1808	Şarj Cihazı 18V
RTX1019	Kumaş Alet Çantası - Askılı

Lazer Mesafe Ölçer

Teknik Özellikler
RTM035
RTM037
RTM039

Ölçme Mesafesi	50 m	70 m	100 m
Ölçüm Birimleri	m / inç / ft	m / inç / ft	m / inç / ft
Ölçme Hassasiyeti	± 2 mm / m	± 2 mm / m	± 2 mm / m
Lazer Tipi / Sınıfı	635 < 1 mW / Sınıf 2	635 < 1 mW / Sınıf 2	635 < 1 mW / Sınıf 2
Maks. Hafıza Kayıt	99 Birim	99 Birim	99 Birim
Pil Tipi	2 x 1.5 V AAA	2 x 1.5 V AAA	2 x 1.5 V AAA
Ağırlık	220 gr	220 gr	220 gr
Ölçüler	112 x 50 x 25 mm	112 x 50 x 25 mm	112 x 50 x 25 mm
Koli Adedi	80	80	80



Lazer Distomat

**Yeşil
Lazer**

**Lazer Yönü:
Dikey / Yatay**
RTM055
Teknik Özellikler

İşin Yönü	: Dikey / Yatay
Lazer Tipi	: Yeşil
Lazer Sınıfı	: Sınıf 2
Hizalama Hassasiyeti	: ± 2 mm / 10 m
Çalışma Mesafesi	: 30 m
Çalışma Mesafesi	: 50 m Dedektörlü
Dengeleme Eğimi	: 4° ± 1°
Pil	: 4 x 1.5 V AA
Ölçüler	: 95 x 59 x 82 mm
Ağırlık	: 1,80 kg
Koli Adedi	: 5



Şarjlı Lazer Distomat 3*360

**Yeşil
Lazer**

RTM055
Teknik Özellikler

İşin Yönü	: Yatay/ Dikey
Lazer Tipi	: Yeşil (3x 360°)
Lazer Sınıfı	: Sınıf 2
Hizalama Hassasiyeti	: ± 3 mm / 10 m
Çalışma Mesafesi	: 30 m
Çalışma Mesafesi	: 45 m Dedektörlü
Dengeleme Eğimi	: 4° ± 1°
Pil	: 3,7V Li-Ion pil USB Şarjlı
Ölçüler	: 85 x 115 x 115mm
Ağırlık	: 0,55 Kg
Koli Adedi	: 6



Akülü Mini Vidalama Seti (Li-ion)**RTM326 Teknik Özellikler**

Akü Kapasitesi	3.6V / 1.3 Ah Li-ion
Tork	3.5 Nm
Hız	0 - 180 D/Dk
Ağırlık	280 gr
Koli Adedi	10

**Akülü Matkap****RTM332 Teknik Özellikler**

Akü Kapasitesi	2 x 12V / 1.3 Ah Li-ion
Tork Gücü	22 Nm
Mandren	10 mm
Hız	0-350 D/Dk - 0-1300 D/Dk
Ağırlık	930 gr
Koli Adedi	10

**Darbesiz Torklu Matkap****RTM153 Teknik Özellikler**

Güç	300 W
Delme Kapasitesi	10 mm
Hız	0-800 D/Dk
Çalışma Voltajı	230 V
Frekans	50 Hz
Ağırlık	1,30 kg
Koli Adedi	10

**Darbesiz Matkap****RTM1504 Teknik Özellikler**

Güç	280 W
Delme Kapasitesi	10 mm
Hız	0-2600 D/Dk
Çalışma Voltajı	230 V
Frekans	50 Hz
Ağırlık	1,10 kg
Koli Adedi	10

**Darbesiz Matkap****RTM1520 Teknik Özellikler**

Güç	450 W
Delme Kapasitesi	10 mm
Hız	0-3000 D/Dk
Çalışma Voltajı	230 V
Frekans	50 Hz
Ağırlık	1,38 kg
Koli Adedi	10

**Darbesiz Matkap****RTM1530 Teknik Özellikler**

Güç	710 W
Delme Kapasitesi	10 mm
Hız	0-3600 D/Dk
Çalışma Voltajı	230 V
Frekans	50 Hz
Ağırlık	1,67 kg
Koli Adedi	10

**Darbeli Matkap****RTM1550 Teknik Özellikler**

Güç	550 W
Delme Kapasitesi	13 mm
Hız	0-2800 D/Dk
Çalışma Voltajı	230 V
Frekans	50 Hz
Ağırlık	1,77 kg
Koli Adedi	10

**Darbeli Matkap****RTM1570 Teknik Özellikler**

Güç	710 W
Delme Kapasitesi	13 mm
Hız	0-2800 D/Dk
Çalışma Voltajı	230 V
Frekans	50 Hz
Ağırlık	1,90 kg
Koli Adedi	10

**Darbeli Matkap****RTM1590 Teknik Özellikler**

Güç	1050 W
Delme Kapasitesi	13 mm
Hız	0-2800 D/Dk
Çalışma Voltajı	230 V
Frekans	50 Hz
Ağırlık	2,20 kg
Koli Adedi	10

**Alçıpan Vidalama****RTM1504 Teknik Özellikler**

Güç	710 W
Tork	18 Nm
Vidalama	6 mm
Hız	0-4000 D/Dk
Çalışma Voltajı	230 V
Frekans	50 Hz
Ağırlık	1,80 kg
Koli Adedi	10



Elektropnömatik Kırıcı Delici (SDS Plus)

RTM226 Teknik Özellikler

Güç	800 W
Delme Kapasitesi	Beton: 26 mm Ahşap: 30 mm Metal: 13 mm
Darbe Gücü	3,0 Jul
Darbe Sayısı	0-5500 Darbe /Dk
Hız	0-1100 D/Dk
Çalışma Voltajı	230 V
Frekans	50 Hz
Ağırlık	3,30 kg
Koli Adedi	5



Elektropnömatik Kırıcı Delici (SDS Max)

RTM240 Teknik Özellikler

Güç	1500 W
Delme Kapasitesi	Beton: 40 mm
Darbe Gücü	9 Jul
Darbe Sayısı	3530 Darbe/Dk
Hız	560 D/Dk
Çalışma Voltajı	230 V
Frekans	50 Hz
Ağırlık	7,30 kg
Koli Adedi	2



Elektropnömatik Kırıcı Delici (SDS Plus)

RTM2330 Teknik Özellikler

Güç	1500 W
Delme Kapasitesi	Beton: 43 mm Ahşap: 32 mm Metal: 13 mm
Darbe Gücü	5,5 Jul
Darbe Sayısı	0-4250 Darbe /Dk
Hız	860 D/Dk
Çalışma Voltajı	230 V
Frekans	50 Hz
Ağırlık	5,75 kg
Koli Adedi	2



Elektropnömatik Kırıcı Delici (SDS Hex)

RTM2760 Teknik Özellikler

Güç	1700 W
Darbe Gücü	60 Jul
Darbe Sayısı	1850 Darbe / Dk.
Çalışma Voltajı	230 V
Frekans	50 Hz
Ağırlık	17,50 Kg
Koli Adedi	1



Elektropnömatik Kırıcı Delici (SDS Max)

RTM271 Teknik Özellikler

Güç	1500 W
Delme Kapasitesi	Beton: 50 mm
Darbe Gücü	25 Jul
Darbe Sayısı	2300 Darbe / DK.
Hız	380 D/Dk
Çalışma Voltajı	230 V
Frekans	50 Hz
Ağırlık	11,50 kg
Koli Adedi	1



Büyük Taşlama Makinesi

RTM1180 Teknik Özellikler

Disk Çapı	180 mm
Güç	2300 W
Hız	8400 D/Dk
Çalışma Voltajı	230 V
Frekans	50 Hz
Ağırlık	4,20 kg
Koli Adedi	2



Avuç Taşlama Makinası

RTM102 Teknik Özellikler

Disk Çapı	115 / 125 mm
Güç	750 W
Hız	12000 D/Dk
Çalışma Voltajı	230 V
Frekans	50 Hz
Ağırlık	2,00 kg
Koli Adedi	10



Avuç Taşlama Makinası

RTM1080 Teknik Özellikler

Disk Çapı	115 / 125 mm
Güç	750 W
Hız	3000 - 11000 D/Dk
Çalışma Voltajı	230 V
Frekans	50 Hz
Ağırlık	2,10 kg
Koli Adedi	10



Avuç Taşlama Makinası

RTM1090 Teknik Özellikler

Disk Çapı	115 / 125 mm	115 / 125 mm
Güç	950 W	950 W
Hız	11000 D/Dk	4500
Çalışma Voltajı	230 V	230 V
Frekans	50 Hz	50 Hz
Ağırlık	2,30 kg	2,30 kg
Koli Adedi	10	10



Taşlama Makinası

RTM1120 Teknik Özellikler

Disk Çapı	115 / 125 mm
Güç	1100 W
Hız	3000 - 11000 D/Dk
Çalışma Voltajı	230 V
Frekans	50 Hz
Ağırlık	2,50 kg
Koli Adedi	6



Büyük Taşlama Makinesi

RTM127 Teknik Özellikler

Disk Çapı	180 mm
Güç	2600 W
Hız	8500 D/Dk
Çalışma Voltajı	230 V
Frekans	50 Hz
Ağırlık	5 kg
Koli Adedi	2



Polisaj Makinesi

RTM1490 Teknik Özellikler

Disk Çapı	180 mm
Güç	1200 W
Hız	600 - 3300 D/Dk
Çalışma Voltajı	230 V
Frekans	50 Hz
Ağırlık	3,54 kg
Koli Adedi	4



Zımpara Taş Motoru

Teknik Özellikler RTM415A RTM417A RTM420A

Disk Çapı	150 x 16 x 12,7 mm	175 x 20 x 16 mm	200 x 20 x 16 mm
Güç	150 W	350 W	400 W
Hız	2950 D/Dk	2950 D/Dk	2950 D/Dk
Çalışma Voltajı	230 V	230 V	230 V
Frekans	50 Hz	50 Hz	50 Hz
Ağırlık	5,40 kg	7,90 kg	9,50 kg
Koli Adedi	2	2	2



Hava Üfleme Makinesi

RTM301 Teknik Özellikler

Güç	600 W
Hız	0-15000 D/Dk
Çalışma Voltajı	230 V
Frekans	50 Hz
Ağırlık	1,70 kg
Koli Adedi	4



Tilki Kuyruğu Testere

RTH906 Teknik Özellikler

Güç	710 W
Ahşap Kesme	115 mm
Hız	0-2800 D/Dk
Çalışma Voltajı	230 V
Frekans	50 Hz
Ağırlık	2,90 kg
Koli Adedi	6



Profesyonel Tilki Kuyruğu Testere

RTM9075 Teknik Özellikler

Güç	1200 W
Ahşap Kesme	210 mm
Hız	1000-2800 D/Dk
Çalışma Voltajı	230 V
Frekans	50 Hz
Ağırlık	3,50 kg
Koli Adedi	4



Dekupaj Testere

RTM3650 Teknik Özellikler

Güç	450 W
Kesme Derinliği	55 mm
Hız	3000 D/Dk
Çalışma Voltajı	230 V
Frekans	50 Hz
Ağırlık	1,50 kg
Koli Adedi	10



Dekupaj Testere

RTM3680 Teknik Özellikler

Güç	800 W
Kesme Derinliği	110 mm
Hız	0-3000 D/Dk
Çalışma Voltajı	230 V
Frekans	50 Hz
Ağırlık	2,40 kg
Koli Adedi	10



Profil Kesme Makinesi

RTM694 Teknik Özellikler

Disk Çapı	355 mm
Güç	2400 W
Kesme Derinliği	120 mm
Hız	3800 D/Dk
Çalışma Voltajı	230 V
Frekans	50 Hz
Ağırlık	17,50 kg
Koli Adedi	1



Radyal Gönye Testere Makinesi

RTM629 Teknik Özellikler

Testere Ölçüsü	255 x 30 x 60T
Güç	1800 W
Hız	5000 D/Dk
Çalışma Voltajı	230 V
Frekans	50 Hz
Ağırlık	20,50 kg
Koli Adedi	1



Daire Testere

RTM382 Teknik Özellikler

Güç	1300 W
Testere Çapı	185 x Ø20 mm
Kesme Derinliği	63 mm
Hız	4500 D/Dk
Çalışma Voltajı	230 V
Frekans	50 Hz
Ağırlık	4,20 kg
Koli Adedi	2



Daire Testere

RTM385 Teknik Özellikler

Güç	1800 W
Testere Çapı	210 x Ø25.4 mm
Kesme Derinliği	75 mm
Hız	5300 D/Dk
Çalışma Voltajı	230 V
Frekans	50 Hz
Ağırlık	5,40 kg
Koli Adedi	2



Tek Kollu Freze Makinesi

RTM3786 Teknik Özellikler

Güç	1100 W
Pens Ölçüsü	6 - 8 - 12 mm
Dalma Derinliği	0 - 2.5 cm
Hız	23000 D/Dk
Çalışma Voltajı	230 V
Frekans	50 Hz
Ağırlık	5,50 kg
Koli Adedi	2



Formika Traşlama Makinesi

RTM3784 Teknik Özellikler

Güç	550 W
Pens Ölçüsü	6 mm
Dalma Derinliği	0 - 6 cm
Hız	33000 D/Dk
Çalışma Voltajı	230 V
Frekans	50 Hz
Ağırlık	1,71 kg
Koli Adedi	4



Sıcak Hava Tabancası

RTM303A Teknik Özellikler

Sıcaklık	300°C / 600°C
Güç	2000 W
Hız	280 / 480 L/Dk
Çalışma Voltajı	230 V
Frekans	50 Hz
Ağırlık	750 gr
Koli Adedi	10



Borç ve Harç Karıştırıcı

RTM396 Teknik Özellikler

Güç	1800 W
Karıştırıcı Çapı	Ø 140 mm
Hız	180-400 / 300-700 D/Dk
Çalışma Voltajı	230 V
Frekans	50 Hz
Ağırlık	6,74 kg
Koli Adedi	2



İnverter Kaynak Makinesi

Teknik Özellikler RTM5165 RTM5220

Akım Aralığı	160A	200A
Elektrot Çapı	Ø 1.6 - 4.0 mm	Ø 1.6 - 5.0 mm
Çekilen Güç	6.8 Kva	8.2 Kva
Koruma Sınıfı	IP21S	IP21S
Çalışma Voltajı	230 V	230 V
Frekans	50 Hz	50 Hz
Ağırlık	3,95 kg	5,10 kg
Koli Adedi	1	1



Elektrikli Vinç

Teknik Özellikler RTM425 RTM450

Güç	500 W	1000 W
Yük Kapasitesi	125 / 250 kg	250 / 500 kg
Halat Uzunluğu	20 m	20 m
Çalışma Voltajı	230 V	230 V
Frekans	50 Hz	50 Hz
Ağırlık	11 kg	17,20 kg
Koli Adedi	2	2



Akülü Sert Zemin Temizleme Otomatı

RTM7870 Teknik Özellikler

Voltaj	24 V DC
Fırça Motor Gücü	600 W
Fırça Motor Devri	170 D/Dk
Fırça Çapı	38 cm
Vakum Motor Gücü	600 W
Temizleme Genişliği	70 cm
Ağırlık	98 kg
Koli Adedi	1



Sütunlu Matkap

RTM616 Teknik Özellikler

Güç	550 W
Delme Kapasitesi	16 mm
Kademe Sayısı	12 Hiz Kademeli
Hız	210 - 2220 D/Dk
Çalışma Voltajı	230 V
Frekans	50 Hz
Ağırlık	54 kg
Koli Adedi	1



Üstten Tablalı Gönye Testere Makinesi

RTM632 Teknik Özellikler

Testere Ölçüsü	300 mm
Güç	1100 W
Hız	2800 D/Dk
Çalışma Voltajı	230 V
Frekans	50 Hz
Ağırlık	25.8 kg
Koli Adedi	1



İnverter Kaynak Makinesi

Teknik Özellikler RTM515 RTM520

Akım Aralığı	160A	200A
Elektrot Çapı Ø	1.6 - 3.25 mm	1.6 - 4.0 mm
Çekilen Güç	5.3 Kva	7Kva
Koruma Sınıfı	IP21	IP21
Çalışma Voltajı	230 V	230 V
Ağırlık	3,50 Kg	3,50 Kg
Koli Adedi	1	1



Elektrikli U Zımba ve Çivi Çakma Tabancası

RTM4040 Teknik Özellikler

Zımba /Çivi	Zımba: 15 - 25 mm
Çakma Kapasitesi	Çivi: 15 - 32 mm
Zımba / Çivi Haznesi	100 Adet
Atış Hızı	20 Adet / Dk.
Çalışma Voltajı	230 V
Frekans	50 Hz
Ağırlık	1,20 kg
Koli Adedi	5



Havalı U Zımba ve Çivi Çakma Tabancası

RTM1024 Teknik Özellikler

Zımba /Çivi	Zımba: 16-40 mm
Çakma Kapasitesi	Çivi: 10-50 mm
Zımba / Çivi Haznesi	100 Adet
Hava Giriş Nipeli	1/4"
Basınç	4-8 Bar
Ağırlık	2 kg
Koli Adedi	10



Yağsız Hava Kompresörü

RTM720 Teknik Özellikler

Tank Kapasitesi	6 L
Güç	1.5 Hp / 1.1 kW
Basınç	8 Bar
Hız	180 L/Dk
Çalışma Voltajı	230 V
Frekans	50 Hz
Ağırlık	9,25 kg
Koli Adedi	1



Sessiz Hava Kompresörü

RTM735 Teknik Özellikler

Tank Kapasitesi	50 L
Güç	1.50 Hp / 1.10 kW
Basınç	8 Bar
Hız	200 L/Dk
Çalışma Voltajı	230 V
Frekans	50 Hz
Ağırlık	35,30 kg
Koli Adedi	1



Sessiz Hava Kompresörü

RTM730 Teknik Özellikler

Tank Kapasitesi	9 L
Güç	0.75 Hp / 0.55 kW
Basınç	8 Bar
Hız	102 L/Dk
Çalışma Voltajı	230 V
Frekans	50 Hz
Ağırlık	16,40 kg
Koli Adedi	1



Hava Kompresörü

RTM796 Teknik Özellikler

Tank Kapasitesi	200 L
Güç	3.0 Hp / 2.2 kW
Basınç	8 Bar
Hız	300 L/Dk
Çalışma Voltajı	230 V
Frekans	50 Hz
Ağırlık	105 kg
Koli Adedi	1



Mini Hava Kompresörü

RTM7214 Teknik Özellikler

Güç	200 W
Basınç	10 Bar + Çift Piston
Hız	70 L/Dk
Çalışma Voltajı	12 V
Ağırlık	2,26 kg
Koli Adedi	4



Sessiz Hava Kompresörü

RTM738 Teknik Özellikler

Tank Kapasitesi	100 L
Güç	3 x 1.0 Hp / 3 x 0.75 kW
Basınç	8 Bar
Hız	405 L/Dk
Çalışma Voltajı	230 V
Frekans	50 Hz
Ağırlık	78 kg
Koli Adedi	1



Elektrikli Ağaç Motoru

RTM9030 Teknik Özellikler

Güç	1600 W
Pala Boyu	400 mm
Kesim Hızı	11 M/sn
Zincir Ölçüsü	91" - 28 Diş
Yağ Tankı Kapasitesi	150 ml
Çalışma Voltajı	230 V
Frekans	50 Hz
Ağırlık	3,60 kg
Koli Adedi	2



Benzinli Ağaç Motoru

RTR230 Teknik Özellikler

Güç	25.4 CC / 1.2 Hp
Pala Boyu	300 mm
Zincir Ölçüsü	91" - 22.5 Diş
Yakıt Tankı Kapasitesi	230 ml
Yağ Tankı Kapasitesi	160 ml
Yağ Tipi	2T İki Zamanlı
Ağırlık	3,50 kg
Koli Adedi	2



Akülü Budama Testeresi

RTM9120 Teknik Özellikler

Akü	16.8V Lithium-ion
Çift Akü	2 Ah
Pala Boyu	100 mm
Kesim Hızı	5 M/sn
Zincir Ölçüsü	14 Diş
Çalışma Süresi	45 Dk
Ağırlık	2,75 kg
Koli Adedi	10



Akülü Budama Makası

RTM9125 Teknik Özellikler

Akü	16.8V Lithium-ion
Çift Akü	2 Ah
Hız	25000 D/Dk
Kesme Kapasitesi	25 mm
Çalışma Süresi	3 - 4 Saat
Ağırlık	683 gr
Koli Adedi	10



Elektrikli Çim Biçme Makinesi

RTM938 Teknik Özellikler

Güç	1600 W
Biçak Ölçüsü	380 mm
Kesme Yüksekliği	28 - 68 mm
Sepet Hacmi	50 L
Çalışma Voltajı	230 V
Frekans	50 Hz
Ağırlık	18 kg
Koli Adedi	1



Yüksek Basıncılı Yıkama Makinesi

RTM716 Teknik Özellikler

Güç	3200 W
Maksimum Basıncı	225 Bar
Çalışma Basıncı	150 Bar
Maks. Su Akış Hızı	9.3 L/Dk
Hortum Uzunluğu	5 m
Ağırlık	25 kg
Koli Adedi	1



Köpük Püskürtme Makinesi

RTM7190 Teknik Özellikler

Maksimum Basıncı	5 Bar
Kapasite	100 L
Hortum Uzunluğu	8 m
Hortum Kalınlığı	8 mm
Ağırlık	25,5 kg
Koli Adedi	1



Islak - Kuru Sanayi Tipi Süpürge

RTM8040 Teknik Özellikler

Güç	1200 W
Kazan Kapasitesi	40 L
Hava Akış Hızı	3250 L/Dk
Çalışma Voltajı	230 V
Frekans	50 Hz
Ağırlık	20 kg
Koli Adedi	1



Benzinli Jeneratör

RTR3550E Teknik Özellikler

Maksimum Güç	3.5 Kva / 2.8 kW
Sürekli Güç	3.1 Kva / 2.5 kW
Çıkış Voltajı	220 V / 12 V OHV, Tek Silindir,
Motor	Hava Soğutmalı, 4 Zamanlı
Motor Tipi	170F
Çalıştırma Şekli	İpli / Marşlı (Akülü)
Yakıt Tipi	Kurşunsuz Benzin
Ağırlık (Net / Brüt)	45 / 47 kg



Dizel Jeneratör

RTR7500DE3 Teknik Özellikler

Maksimum Güç	6.5 Kva / 5.2 kW
Sürekli Güç	6.0 Kva / 4.8 kW
Çıkış Voltajı	380 V - (220 V, 1.6 kW Maks.) Tek Silindir, Hava
Motor	Soğutmalı, 4 Zamanlı, Direk Enjeksiyonlu, Dizel
Motor Tipi	186FA
Çalıştırma Şekli	İpli / Marşlı (Akülü)
Yakıt Tipi	Euro Dizel
Ağırlık (Net / Brüt)	101 / 105 kg



DK BAYİLİKLERİMİZ



KALE KİLİT



KALE DIŞ TİCARET



Kilit ve Kilit Kolları



SOFUOĞLU



Mobilya Endüstri Mamülleri Ltd.Şti.



Mobilya & Hırdavat





NOTLAR

A series of horizontal dashed lines for writing notes, starting from the top right and extending across the page.





Online Katalog



web adresimiz

Aktif
www.demirkayahirdavat.com.tr